

EQUIPOS OLEOHIDRÁULICOS

Livenza®

Fuerza innovadora

Repuestos para Maquinaria Agrícola y Vial
Bombas Oleohidráulicas > Lista de Aplicaciones

Spare Parts for Farming and Road Machinery
Hydraulic Pump > Applications Chart





Nuestra historia / Nossa história / Our history	1
Institucional / Institucional / Institutional	2
Agrale	5
BYG Transiquip	6
Case IH	7
Deutz Fahr	9
Fendt	12
Fiat	13
FiatAgri	14
FiatAllis	16
Fiat Hitachi	17
Ford - New Holland	18
Hyster	24
John Deere	25
Landini	27
Linde	28
Massey Ferguson	29
Skam	36
SCL	37
Toyota	38
Valtra - Valmet	39
Volvo	41
Yale	42

Nuestra historia

Nossa história / Our history

Ésta es la historia de Sohípren S.A., una empresa que a partir de un pequeño sueño se convirtió en una empresa global...

- Año 1986:** Nace Sohípren S.A.
- Año 1987:** Producción de los primeros lotes de fabricación.
- Año 1988:** Inauguración de una nueva planta.
- Año 1991:** Fusión con la empresa Venetto. Incorporación de la marca Livenza.
- Año 1995:** Ingreso a los mercados de Brasil, Chile y Uruguay.
- Año 1998:** Unión con uno de los mayores fabricantes de equipos oleohidráulicos del mundo.
- Año 1999:** Cambio integral de la imagen institucional.
- Año 2000:** Proveedor estratégico del mayor fabricante de tractores en el mundo.
- Año 2001:** Ingreso a mercados de Europa.
- Año 2003:** Certificación ISO 9001 (Sistema de Gestión de Calidad).
- Año 2004:** Inauguración de su nueva y actual planta, con tecnología de punta en sus más de 4000 m².
- Año 2005:** Recambio de toda su maquinaria con la incorporación de equipamiento de alta performance.
- Año 2008:** Ampliación de sus instalaciones edilicias.
- Año 2009:** Ingreso a los mercados de África, Asia y Oceanía.
- Año 2010:** Certificación ISO 14001 (Sistema de Gestión Ambiental).
- Año 2012:** Certificación OHSAS 18001 (Sistema de Gestión de la Seguridad y Salud en el Trabajo).
- Año 2013:** Participación en las mayores exposiciones nacionales e internacionales.
- Año 2014:** Desarrollo de nuevas gamas de productos: electrohidráulica, tomas de fuerza, equipo pesado, etc.

Transcurrieron tantos años de aquel pequeño sueño, que es difícil imaginar que ese incipiente proyecto hoy es una gran empresa orgullosa de trabajar con seriedad, honestidad y perseverancia, ingredientes inalterables en el tiempo, que ofrecen los más exquisitos frutos no solo del éxito sino del reconocimiento de sus pares.



PT Esta é a história da Sohípren S.A, uma empresa que partiu de um pequeno sonho e se converteu em uma empresa global...

- Ano 1986: Nasce Sohípren S.A.
- Ano 1987: Produção de seus primeiros lotes de fabricação.
- Ano 1988: Inauguração de uma nova planta.
- Ano 1991: Fusão com a empresa Venetto. Incorporação da marca LIVENZA.
- Ano 1995: Ingresso nos mercados do Brasil, Chile e Uruguay.
- Ano 1998: União com um dos maiores fabricantes de equipamentos óleo-hidráulicos do mundo.
- Ano 1999: Mudança completa de sua imagem institucional.
- Ano 2000: Fornecedor estratégico do maior fabricante de tratores do mundo.
- Ano 2001: Ingresso no mercado europeu.
- Ano 2003: Certificação ISO 9001 (Sistema de Gestão de Qualidade).
- Ano 2004: Inauguração de sua nova e atual planta, com tecnológica de ponta em seus mais de 4000 m².
- Ano 2005: Renovação de sua maquinaria com incorporação de equipamentos de alta performance.
- Ano 2008: Ampliação de suas instalações prediais.
- Ano 2009: Ingresso nos mercados da África, Ásia e Oceania.
- Ano 2010: Certificação ISO 14001 (Sistema de Gestão Ambiental).
- Ano 2012: Certificação OHSAS 18001 (Sistema de Gestão de Segurança e Saúde do Trabalho).
- Ano 2013: Participação nas maiores feiras de exposições nacionais e internacionais.
- Ano 2014: Desenvolvimento de novas linhas de produtos: Eletro-hidráulica, Tomadas de força, equipamentos pesados, etc.

Transcorreram tantos anos desde aquele pequeno sonho, que é difícil imaginar que esse incipiente projeto hoje é uma grande empresa orgulhosa de trabalhar com seriedade, honestidade e perseverança, ingredientes inalteráveis no tempo, que oferecerem os mais deliciosos frutos não só do sucesso mas também do reconhecimento dos seus pares.

EN This is the history of Sohípren S. A., an enterprise born from a humble dream that turned into a global company...

- 1986: Sohípren S. A. is born.
- 1987: First manufactured batches were readily produced.
- 1988: Inauguration of new production facilities.
- 1991: Merger with Venetto. Livenza brand name registration.
- 1995: Entry into the Brazilian, Chilean, and Uruguayan markets.
- 1998: Supplier agreement signed with one of the largest manufacturers of hydraulic equipment in the world.
- 1999: Substantial improvement of the institutional image.
- 2000: Strategic supplier of the largest tractor manufacturer worldwide.
- 2001: Entry into the European market.
- 2003: Achievement of ISO 9001 (Quality Management System) certification.
- 2004: Inauguration of our current production facilities, with more than 4000 covered square meters and equipped with state-of-the-art technology.
- 2005: Replacement and upgrade of all the machinery to include high-performance equipment.
- 2008: Expansion of our building facilities.
- 2009: Entry into the African, Asian, and Oceanic markets.
- 2010: Achievement of ISO 14001 (Environmental Management System) certification.
- 2012: Achievement of OHSAS 18001 (Occupational Health and Safety Assessment Series) certification.
- 2013: Presence in the most significant national and international exhibitions.
- 2014: Implementation of product diversification strategy: Electrohydraulic products, power take-offs, heavy equipment, etc.

So many years went by since we had our dream that today it is not easy to conceive how an incipient project has now become a large company that takes pride in working with professionalism, honesty, and determination. All these pillars have remained consistent over time and have earned us a renowned name in the industry and recognition from colleagues and peers.

Sohipren S.A. es una empresa con más de 28 años de experiencia en el desarrollo, fabricación y comercialización de equipos oleohidráulicos aplicables en maquinaria agrícola, vial, de servicio e industrial para el mercado de reposición (AFM) y equipo original (OEM).

Se encuentra ubicada en la Ciudad de Córdoba, República Argentina, en una zona privilegiada, de fácil acceso y punto estratégico de distribución. Sohipren S.A. es una empresa global, comprometida a llevar a cada campo del mundo la tecnología argentina a través de la investigación y el desarrollo de nuestros productos, a fin de brindar soluciones efectivas a las necesidades y exigencias de cada uno de nuestros clientes.

Instalada en un gran predio, esta planta industrial cuenta con 4000 m² cubiertos de sector productivo con una dotación de 200 personas dedicadas exclusivamente a la producción de bombas y motores oleohidráulicos, válvulas de comando y control, servos de dirección, analizadores hidráulicos, accesorios y repuestos.

Sohipren S.A. asume como política, la satisfacción de las necesidades y expectativas de los clientes en relación con todos los productos y servicios. El Dpto. Comercial es el encargado de receptar las mismas para luego trasladarlas a un equipo de ingenieros que trabaja constantemente en la creación de nuevos diseños con un nivel de excelencia en términos de innovaciones que exige la puesta en práctica de un criterio de actualización e incorporación de tecnología de última generación en las distintas etapas del proceso

de diseño, sumado a esto, una interacción permanente con clientes, proveedores y especialistas de la industria es una premisa que, no solo permite una capacitación en conjunto, sino que posibilita un intercambio de ideas que apuntan a ubicarnos a la vanguardia de las tendencias del mercado.

El Dpto Ingeniería de Procesos diseña, pone en marcha, ejecuta y controla todos los procedimientos relacionados con la fabricación, es el encargado de optimizar la operatividad definiendo las tareas a realizar, su secuencia, equipos, dispositivos y herramientas que luego se aplicaran a todo el proceso productivo.

En sus 7 sectores de producción, máquinas herramienta de última generación trabajan las 24 horas para desarrollar una amplia variedad de piezas y componentes que conformaran luego los equipos oleohidráulicos. Sohipren S.A. emplea la más alta tecnología disponible en el mercado, sus equipos de corte automático, tornos fresadores de control numérico de 7 ejes con suministro automático de material, creadora, rectificadora y centros de mecanizado CNC ofrecen versatilidad y precisión a la hora de mecanizar. Estar a la vanguardia en tecnología es estar a la vanguardia de las soluciones.

Exhaustivos ensayos y controles a las materias primas, herramientas, elementos de medición y productos, dentro y fuera de la empresa, sumado a un efectivo sistema de trazabilidad permiten a Sohipren S.A. garantizar a sus clientes la tranquilidad de saber que están recibiendo equipos que cumplen con todas las especificaciones de diseño validadas por los clientes.

PT Sohipren SA é uma empresa com mais de 28 anos de experiência no desenvolvimento, fabricação e comercialização de equipamentos óleo-hidráulicos aplicados em equipamentos agrícolas, fora de estrada e industrial para todo mercado de reposição e equipamentos originais (OEM).

Estamos estabelecidos na cidade de Córdoba, Argentina, em uma ótima localização para distribuição estratégica de nossos produtos. Sohipren SA é uma empresa global, comprometida em cada campo onde atua para trazer a tecnologia Argentina por meio de pesquisa e desenvolvimento de nossos produtos, a fim de dar respostas eficazes às necessidades e exigências de cada um dos nossos clientes.

Instalada em uma planta industrial com mais de 4000 m² de área produtiva, contando com uma equipe de 200 pessoas dedicadas à produção de bombas de engrenagens e motores hidráulicos, válvulas de comando e controle, servos, analisadores hidráulicos, acessórios e peças de reposição.

Sohipren SA assume como política, atender as necessidades e expectativas dos clientes em relação com todos os produtos e serviços oferecidos. O Departamento Comercial é o responsável em receber as informações dos clientes, em seguida, direcionar para uma equipe de engenheiros que trabalham constantemente na criação de novos desenhos com um nível de excelência e inovação, isso requer a implantação de um critério de atualização e incorporando tecnologia de ponta em várias etapas do processo de desenvolvimento, além disso, uma interação contínua com clientes, fornecedores e especialistas do setor é uma premissa que, não só nos permite um treinamento em conjunto, mas também permite uma troca de ideias que visam a nos posicionar na vanguarda das tendências do mercado.

O Departamento de Engenharia de Processos, desenha, implementa, executa e controla todos os processos relacionados com a fabricação, é o responsável de otimizar a operação que deve as tarefas a serem executadas, sua sequência, equipamentos, dispositivos e ferramentas que são então aplicadas a todo processo de produção.

Em seus 7 setores de produção, máquina e ferramentas de última geração trabalham 24 horas para desenvolver uma grande variedade de peças e componentes que formam os equipamentos óleo-hidráulicos. Sohipren SA emprega a mais alta tecnologia disponível no mercado, equipamentos de corte automático, tornos CNC com abastecimento automático de material, geradora de engrenagem CNH, retificadoras cilíndricas CNC e centros de usinagem CNC, oferecem versatilidade e precisão na usinagem. Estar na vanguarda da tecnologia é estar na vanguarda de soluções.

Exaustivos testes e controles sobre matérias-primas, ferramentas, itens e produtos de medição, dentro e fora da empresa em conjunto com um sistema de rastreabilidade eficaz, permite à Sohipren SA garantir aos clientes a tranquilidade de saber que eles estão recebendo equipamentos que atendam todas as especificações de desenho validadas pelos clientes.

O processo de montagem é realizado por nossa equipe técnica altamente qualificada, se monta cuidadosamente cada peça que formam os produtos, isso implica uma grande responsabilidade que nossa equipe técnica assume facilmente devido à experiência ao longo dos anos, garantindo assim um alto padrão de qualidade, precisão e acabamento.

Todos os equipamentos fabricados por Sohipren SA, são levados para testes e ensaios em bancos de provas destinados a recriar as mais duras condições de trabalho de campo. Antes de chegar às mãos de nossos clientes os produtos já têm simulações extremas que garantem um desempenho eficiente em circuitos óleo-hidráulicos.

Para atender as novas exigências do mundo do mercado de trabalho, Sohipren SA oferece aos seus colaboradores uma ampla variedade de treinamentos para sua formação técnica, com visão de adequar as necessidades de respostas do desenvolvimento competitivo da empresa.

Formação de recursos humanos altamente qualificados, normas trabalhistas, e qualificação profissional, espírito empreendedor, com qualidade, para contribuir para o desenvolvimento da empresa é uma premissa constante de departamento de RH.

Através de sua marca Livenza, Sohipren SA vende a sua vasta gama de produtos que é distribuída por uma extensa rede de distribuidores e fábricas em mais de 25 países em todo o mundo, consolidando, com forte presença nacional e internacional, sendo fornecedor de escolhido por importantes empresas para responder seus requerimentos e atender suas necessidades no momento certo.

Uma das principais áreas para alcançar essa satisfação é apoiada pelo departamento de pós-vendas, que está em constante contato com os clientes, garantindo excelente desempenho do produto adquirido e os conselhos que eles precisam.

El proceso de ensamblaje está a cargo de nuestro equipo técnico altamente calificado del sector de armado, allí se ensambla minuciosamente cada una de las piezas de la totalidad de los productos lo que implica una gran responsabilidad que nuestra gente asume con facilidad debido a la experiencia acumulada a lo largo de los años, garantizando así una calidad con alto padrón de precisión y acabado.

La totalidad de los equipos fabricados en Sohípren S.A., son llevados al sector de pruebas y ensayos para ser testeados en bancos diseñados para recrear las más rigurosas situaciones de trabajo. Antes de llegar a manos de nuestros clientes los productos ya cuentan con simulaciones de trabajo extremas que garantizan un eficiente rendimiento en los circuitos hidráulicos.

Para atender los requerimientos cambiantes del mundo de trabajo, Sohípren S.A. ofrece a sus empleados una amplia gama de capacitaciones, tendientes a acercar respuestas adecuadas a las necesidades de desarrollo competitivo de la empresa. Formar recursos humanos altamente capacitados, con estándares de calidad basados en competencias laborales y profesionales, con espíritu emprendedor, para contribuir al desarrollo de la empresa es una premisa constante del departamento de recursos humanos.

A través de su marca Livenza, Sohípren S.A. comercializa su amplia gama de productos que es distribuida por una amplia red de distribuidores y fábricas en más de 25 países de todo el mundo, consolidándose así con una fuerte presencia local e internacional, siendo proveedor elegido por importantes

empresas para responder a sus requerimientos y atender sus necesidades en el momento preciso.

Uno de los ejes principales para lograr esta satisfacción es el respaldo del departamento post venta que se mantiene en permanente contacto con los clientes garantizando un óptimo rendimiento del producto adquirido y el asesoramiento que necesitan.

EN Sohípren S. A. is a privately-held company with more than 28 years of experience in the development, manufacturing, and marketing of hydraulic equipment. Our products are used in agricultural, road, industrial, and service machinery and we supply both, the AFM and the OEM segments.

Its headquarters are located in the city of Córdoba, Argentina, in a privileged, accessible area which is a strategic distribution point. Sohípren S. A. is a global company committed to take the Argentinean technology to every farm in the world through the research and development of our products, offering effective solutions to address the needs and demands of each particular customer.

Built on a large estate, our industrial facility has 4000 covered square meters and houses 200 employees exclusively dedicated to the production of hydraulic engines and pumps, unit and control valves, power steering, hydraulic system analyzers, accessories, and spare parts.

Our policy is to fulfill our clients' needs and expectations in the provision of all our products and services. The Commercial Department is in charge of receiving our customers' requests to pass them on to a team of engineers who consistently work on the creation of new and innovative designs with the highest quality standards. This calls for updating and implementing new state-of-the-art technology at the different stages of the design process. Also, the company maintains a constant interaction with its customers, suppliers, and industry specialists, which not only paves the way for collaborative training, but also facilitates the exchange of ideas aimed at keeping ahead of the market trends.

The Process Engineering Department designs, implements, runs, and controls all the manufacturing procedures. It is also in charge of optimizing operations by defining all the tasks to be done, their sequence, and the equipment and devices to be used to complete them throughout the entire production process.

In its 7 production sectors, state-of-the-art machine tools work 24 hours to produce a wide variety of parts and components that will then be assembled into our hydraulic products. Sohípren S. A. uses the latest technology available in the market. Our automatic cutting machines, numerical control milling lathes with automatic in-feed of material, gear cutter, grinding machine, and CNC machining stations provide versatility and precision during machining processes. Being at the forefront of technology means getting ahead with solutions.

Raw materials, tools, measuring equipment, and products are all subject to thorough testing and

controls performed in-house and externally, which, along with an effective traceability system, guarantee Sohípren's customers that they are receiving parts that fully comply with their approved design specifications.

The assembly process is in charge of our highly qualified technical team at the assembly sector, where each part of every single product is carefully mounted. This is a heavy responsibility that our personnel confidently takes on, based on their extensive experience gained throughout the many years of dedicated service to our company, thus rendering high quality standards of precision and finish.


All of the products manufactured at Sohípren S. A. are taken to the testing sector to be rigorously tested at test benches, specially designed to recreate the most demanding operating conditions. Before getting to our customers, our products undergo meticulous fieldwork simulations that guarantee their efficient performance in hydraulic circuits.


To keep up with the changing requirements of the work universe, Sohípren S. A. offers its employees a wide variety of trainings and courses in an effort to help generate the appropriate atmosphere to respond to the corporate needs in line with competitive development. A constant premise of the Human Resources Department is to develop highly qualified employees, with the highest standards of performance, based on labor skills and professional competencies, as well as a strong entrepreneurial spirit to contribute to the company's success.











Through its brand name Livenza, Sohípren S. A. commercializes its wide variety of products, which are distributed through a large network of wholesalers and representatives based in more than 25 countries. This ensures a strong local and international brand image and makes us the supplier of choice for important companies.



One of the pillars to achieve this customer satisfaction level is the support provided by the After Sales Department, which is permanently in contact with customers delivering them comprehensive assistance and guaranteeing an optimum performance of our products.



 No Disponible	5.0503.0502003 O.E.M.: 6400491 - 6401092 Business Ref.: S/R	MC1 32 404.1.12.93.61 (32 cm³/rev. - 1,95 in³/rev.) Motoniveladora / Grader 130 M BOMBA PRINCIPAL MAIN PUMP
 New PRODUCT	5.0205.0542404 O.E.M.: 8008108132007 - 8008108604005 Business Ref.: 9510080401 - 11101008012	BOD 8 B1.B10.A.L(8 cm³/rev. - 0,49 in³/rev.) Tractor 4230 / 4230.4 / 4230.4 Cargo / Gaviãozinho 4.300 BOMBA SISTEMA HIDROSTATICO Y DIRECCION / HYDROSTATIC SYSTEM AND STEERING PUMP
 New PRODUCT	5.0220.0547229 O.E.M.: 4006830-000 Business Ref.: S/R	BOI 19 B9.B4.A11/16 A7.D7 18-90 BAR (19 cm ³ /rev. - 1,16 in ³ /rev. / 16 cm ³ /rev. - 0,97 in ³ /rev.) Tractor AX 4.190 / AX 5.170 / AX 5.190 BOMBA PRINCIPAL Y DIRECCION / MAIN AND STEERING PUMP
 New PRODUCT	5.0220.0547205 O.E.M.: 8008108010003 Business Ref.: 9.510.080.741 - 11112022005	BOI 22,5 E5.P.A2./11 A42.L1 (22,5 cm ³ /rev. - 1,37 in ³ /rev. / 11 cm ³ /rev. - 0,67 in ³ /rev.) Tractor BX 4.130 / BX 4.150 BOMBA PRINCIPAL / MAIN PUMP

	5.0202.0540009	BOD 4 B1.P1.A.L (4 cm³/rev. - 0,24 in³/rev.)
	O.E.M.: 07403022	Autoelevador Eléctrico AR1216 / LR1016 / AR1234 / AR1533
	Business Ref.: 9.510.080.201 - 41085703	BOMBA DE LEVANTE / LIFT PUMP

	5.0205.0542421	BOD 8 F4.A2.A.L
	O.E.M.: 300480606	Compactador / Compactor CP22
	Business Ref.: S/R	BOMBA DE DIRECCION / STEERING PUMP

 No Disponible	5.0202.0501038 O.E.M.: L30054 Business Ref.: 9510105095 - 3129112214 - PFR3700666 -	MC1 26 601.1.24.69.61 (26 cm³/rev. - 1,58 in³/rev.) Pala Cargadora / Tracked Excavator WTE BOMBA DE TORQUE / TORQUE PUMP
	5.0205.0542406 O.E.M.: 00435-60 Business Ref.: 0.510.415.313	BOI 8 B1.B12.A.L (8 cm³/rev. - 0,49 in³/rev.) Excavadora de Orugas / Tracked Excavator TC-A BOMBA DE VENTILADOR / FAN PUMP
	5.0205.0542406 O.E.M.: 3145248 R93 - 1986963 C1 - 43560 Business Ref.: 0.510.415.313	BOI 8 B1.B12.A.L (8 cm³/rev. - 0,49 in³/rev.) Tractor 353 / 383 / 423 / 433 / 454 / 523 / 533 / 624 / 633 / 644 / 724 / 734 / 743 / 744 / 745 / 824 / 844 / 845 / Excavadora de Orugas TCA BOMBA DE DIRECCION E HIDROSTATICA / BOMBA DE VENTILADOR
	5.0206.0543218 O.E.M.: E-62627 UNF Business Ref.: S/R	BOI 11 F5.C14.C14.L (11 cm³/rev. - 0,67 in³/rev.) Retroexcavadora / Dragshovel 580 H BOMBA DE DIRECCION / STEERING PUMP
	5.0206.0543251 O.E.M.: P-035842-99 Business Ref.: 9.510.080.515	BOI 11 B1.P1.A.L (11 cm³/rev. - 0,67 in³/rev.) Excavadora de Orugas / Tracked Excavator 80 CR BOMBA DE VENTILADOR / FAN PUMP
	5.5205.0548769 O.E.M.: P148254UC K 19437-62 Business Ref.: 9.510.081.400	MUD BO 8 B1.B12.A.L (8 cm³/rev. - 0,49 in³/rev.) Excavadora de Orugas / Tracked Excavator TC-S MOTOR DE VENTILADOR / FAN MOTOR
	5.0505.0504069 O.E.M.: D48950 Business Ref.: 17111052016	MC1 50 201.1.21.66.61 (50 cm³/rev. - 3,05 in³/rev.) Retroexcavadora / Dragshovel 580E BOMBA PRINCIPAL / MAIN PUMP
	5.1301.0565018 O.E.M.: K962635 - K928578 - K918995 Business Ref.: 57576	Bomba Aplicación CNH A-015 / CNH Application Pump A-015 (Bomba de Levante de 16 cm³/rev.) - (Lift Pump 0,97 in³/rev.) Tractor 770 Selectamatic / 780 Selectamatic / 880 Selectamatic / 885 / 990 Synchronomatic / 995 / 996 / 1190 / 1194 / 1290 / 1294 BOMBA DE LEVANTE / LIFT PUMP
	5.1301.0565022 O.E.M.: 308873A1 - 93835C92 - 406763R91 - 66513C92 - 93835C91 - 406763R92 - 110509C91 - 128180C91 Business Ref.: 57798	Bomba Aplicación CNH A-016 / CNH Application Pump A-016 (Bomba Sistema Hidráulico de 23 cm³/rev.) - (Hydraulic System Pump 1,40 in³/rev.) Tractor 85 / 95 / 385 / 395 / 454 / 464 / 474 / 484 / 485 / 495 / 574 / 584 / 585 / 595 / 674 / 684 / 685 / 695 / 784 / 785 / 795 / 884 / 885 / 895 / 995 / 3210 / 3220 / 3230 / 4210 / 4220 / 4230 / 4240 / CX70 / CX80 / CX90 / CX100 / C70 / C80 / C90 / C100 BOMBA SISTEMA HIDRAULICO / HYDRAULIC SYSTEM PUMP
	5.1301.0565030 O.E.M.: 120114C1 Business Ref.: VPK030	Bomba Aplicación CNH A-023 / CNH Application Pump A-023 (Bomba de Dirección de 14,1 cm³/rev.) - (Steering Pump 0,86 in³/rev.) Tractor 786 - 886 - 986 - 1086 - 1486 - 1586 - 3088 - 3288 - 3688 BOMBA DE DIRECCION / STEERING PUMP


 	5.1301.0565060	Bomba Aplicación CNH A-033 /CNH Application Pump A-033 (Bomba de Dirección de 28 cm ³ /rev.) - (Steering Pump 1,71 in ³ /rev.)
	O.E.M.: 1343659C1 - 1343659C2 - 119411A3 - 1340873C3	Tractor 5120 / 5130 / 5140 / 5220 / 5230 / 5240 / 5250
	Business Ref.: S/R	BOMBA PRINCIPAL / MAIN PUMP


 	5.1301.0565064	Bomba Aplicación CNH A-036 /CNH Application Pump A-036 (Bomba de Dirección de 11 cm ³ /rev.) - (Steering Pump 0,67 in ³ /rev.)
	O.E.M.: 704330R95	Tractor 354 / 374 / 384 / 444 / B275 / B414 / BD276 / BD3434 / BD434
	Business Ref.: S/R	BOMBA PRINCIPAL / MAIN PUMP

	5.0206.0543211	BOD 11 B1.B1.A2.L1(11 cm³/rev. - 0,67 in³/rev.)
	O.E.M.: S/R	Tractor A65 / A85 / A100
	Business Ref.: S/R	BOMBA 3 PUNTOS / 3 POINT PUMP
	5.0206.0543283	BOI 11 B1.B10.A4.L(11 cm³/rev. - 0,67 in³/rev.)
	O.E.M.: 01174516	Tractor DX36V / DX50 / DX55 / D40 / D55 / D2505 / D4005 / D4505 / D5005 / D5505 / D6005 / D2506 / D3006 / D4006 / D4506 / D5006 / D5206 / D5506 / D6206 / D6806 / D7006 / D7206
	Business Ref.: 0.510.515.309	BOMBA HIDRAULICA / HYDRAULIC PUMP
	5.0206.0543232	BOI 11 B1.B10.B1.D 14-70 BAR(11 cm³/rev. - 0,67 in³/rev.)
	O.E.M.: S/R	Tractor Motor Decaroli
	Business Ref.: S/R	BOMBA HIDRAULICA / HYDRAULIC PUMP
	5.0207.0544016	BOI 14 B1.B10.A4.L(14 cm³/rev. - 0,854 in³/rev.)
	O.E.M.: 01174517 / 01176003	Tractor DX36V / DX50 / DX55 / DX3.10VC / DX3.10SC / DX3.30SC / DX3.50SC / DX7.10 / D40 / D55 / D2505 / D4005 / D4505 / D5005 / D5505 / D6005 / D2506 / D3006 / D4006 / D4506 / D5006 / D5206 / D5506 / D6006 / D6206 / D6806 / D7206 / D2807 / D3607 / D4007 / D4507 / D4807 / D5207 / D6007 / D6807 / D7007 / D7207 / D7807
	Business Ref.: 0.510.515.316	BOMBA HIDRAULICA / HYDRAULIC PUMP
	5.0220.0547229	BOI 19 B9.B4.A11/16 A7.D7 18-90 BAR (19 cm³/rev. - 1,16 in³/rev. / 16 cm³/rev. - 0,97 in³/rev.)
	O.E.M.: 4006830-000	Tractor AX 4.190 / AX 5.170 / AX 5.190
	Business Ref.: S/R	BOMBA PRINCIPAL Y DIRECCION / MAIN AND STEERING PUMP
	5.0208.0544869	BOI 16 B1.B10.A4.L(16 cm³/rev. - 0,97 in³/rev.)
	O.E.M.: 01174513 / 01175656	Tractor DX3.10V / DC3.30V-F / DX3.50V-F-S / DX3.70V-F / DX3.90F-S / DX3.10VC / DX3.10SC / D6006 / D6206 / D6806 / D7006 / D7206 / D8006 / D13006 / D4007 / D4507 / D4807 / D5207 / D6007 / D6207 / D6507 / D6907 / D6807 / D7007 / D7207 / D7807
	Business Ref.: 0.510.615.326	BOMBA HIDRAULICA / HYDRAULIC PUMP
	5.0208.0544803	BOD 16 B.C1.B.L(16 cm³/rev. - 0,97 in³/rev.)
	O.E.M.: S/R	Tractor A65
	Business Ref.: S/R	BOMBA CONTROL REMOTO / REMOTE CONTROLLER PUMP
	5.0208.0544812	BOD 16 B1.B1.A2.L1(16 cm³/rev. - 0,97 in³/rev.)
	O.E.M.: S/R	Tractor A85
	Business Ref.: S/R	BOMBA DE DIRECCION Y 3 PUNTOS / STEERING AND 3 POINT PUMP
	5.0208.0544833	BOI 16 B1.B10.A.T -80 BAR(16 cm³/rev. - 0,97 in³/rev.)
	O.E.M.: S/R	Tractor 144
	Business Ref.: S/R	BOMBA DE DIRECCION / STEERING PUMP
	5.0208.0544836	BOD 16 B1.B1.A22.T1 -120 BAR(16 cm³/rev. - 0,97 in³/rev.)
	O.E.M.: S/R	Tractor D131
	Business Ref.: S/R	BOMBA CONTROL REMOTO / REMOTE CONTROLLER PUMP
	5.0208.0544837	BOD 16 B1.B1.A22.T1 -70 BAR(16 cm³/rev. - 0,97 in³/rev.)
	O.E.M.: S/R	Tractor 144
	Business Ref.: S/R	BOMBA DE DIRECCION / STEERING PUMP




 No Disponible	5.0209.0545649 O.E.M.: 01173717 Business Ref.: 0.510.615.008	BOD 19 A.H15.A4.L1 (CRUCETA) <i>(19 cm³/rev. - 1,16 in³/rev.)</i> Tractor DX140 BOMBA HIDRAULICA CENTRO ABIERTO / <i>HYDRAULIC PUMP OPEN CENTRE</i>
	5.0209.0545650 O.E.M.: 01176452 Business Ref.: 0.510.615.318	BOI 19 B1.B10.A4.L <i>(19 cm³/rev. - 1,16 in³/rev.)</i> Tractor DX3.30SC / DX3.50SC / DC3.60SC / DX3.60VC / DX3.65SC / DX3.65VC / DX3.70SC / DX3.70VC / DX3.90SC / DX3.90VC / D8006 / D10006 / D13006 / D6207 / D6507 / D6907 / DX85 / DX80 / DX110 / DX140 / Agroxtra 4.17 BOMBA HIDRAULICA / <i>HYDRAULIC PUMP</i>
	5.0209.0545605 O.E.M.: 4000337-000 Business Ref.: S/R	BOI 19 B1.B10.A7.D4 10-100 BAR <i>(19 cm³/rev. - 1,16 in³/rev.)</i> Tractor AX80 / AX100 / AX4.75 BOMBA HIDRAULICA / <i>HYDRAULIC PUMP</i>
	5.0209.0545636 O.E.M.: 4010056.000 - 3028483.000 Business Ref.: S/R	BOI 19 B1.B10.A10.L <i>(19 cm³/rev. - 1,16 in³/rev.)</i> Tractor AX 4.60 / AX 5.65 BOMBA HIDRAULICA / <i>HYDRAULIC PUMP</i>
	5.0209.0545608 O.E.M.: S/R Business Ref.: S/R	BOD 19 B1.B1.A2.L1 <i>(19 cm³/rev. - 1,16 in³/rev.)</i> Tractor A130 / A131 BOMBA CONTROL REMOTO / <i>REMOTE CONTROLLER PUMP</i>
	5.0210.0547441 O.E.M.: 01176453 Business Ref.: 0.510.715.313	BOI 22,5 B1.B10.A.L <i>(22,5 cm³/rev. - 1,37 in³/rev.)</i> Tractor DX7.10 / DX140 BOMBA HIDRAULICA / <i>HYDRAULIC PUMP</i>
	5.0210.0546405 O.E.M.: S/R Business Ref.: S/R	BOI 22,5 B1.B10.A7.D4 10-70 BAR <i>(22,5 cm³/rev. - 1,37 in³/rev.)</i> Tractor AX120 / AX200 BOMBA HIDRAULICA / <i>HYDRAULIC PUMP</i>
	5.0210.0546407 O.E.M.: S/R Business Ref.: S/R	BOI 22,5 B.C1.A1.D 10-70 BAR <i>(22,5 cm³/rev. - 1,37 in³/rev.)</i> Tractor A65 / A85 / A100 BOMBA DE DIRECCION Y CONTROL REMOTO / <i>STEERING AND REMOTE CONTROLLER PUMP</i>
	5.0210.0546408 O.E.M.: S/R Business Ref.: S/R	BOD 22,5 B1.B1.A2.L1 <i>(22,5 cm³/rev. - 1,37 in³/rev.)</i> Tractor A130 / A131 BOMBA CONTROL REMOTO / <i>REMOTE CONTROLLER PUMP</i>
	5.0210.0546405 O.E.M.: S/R Business Ref.: S/R	BOI 22,5 B2.B4.A7.D4 10-80 BAR <i>(22,5 cm³/rev. - 1,37 in³/rev.)</i> Tractor AX120 / AX200 BOMBA HIDRAULICA / <i>HYDRAULIC PUMP</i>
	5.0220.0547211 O.E.M.: 4004803-000 Business Ref.: S/R	BOI 16 B9.B4.A42/11 A42.L1 <i>(16 cm³/rev. - 0,97 in³/rev. / 11 cm³/rev. - 0,67 in³/rev.)</i> Tractor AX4.100 / AX4.120 / AX4.145 / AX.5.100 / AX.5.110 / AX.5.125 / AX.5.145 BOMBA HIDRAULICA / <i>HYDRAULIC PUMP</i>

	5.0220.0547234	BOI 16 B9.B4.A2/22,5 A7.D4 16-70 BAR (16 cm ³ /rev. - 0,97 in ³ /rev. / 22,5 cm ³ /rev. - 1,37 in ³ /rev.)
	O.E.M.: 3021292	Tractor AX60 / AX-160/ AX5.160
	Business Ref.: S/R	BOMBA HIDRAULICA / HYDRAULIC PUMP
	5.0220.0547810	BOI 22,5 E16.B19.A8/14 A42.L1 (22,5 cm ³ /rev. - 1,37 in ³ /rev. / 14 cm ³ /rev. - 0,85 in ³ /rev.)
	O.E.M.: 01176451 - 04345372 - 01175999 - 04311478	Tractor DX6.10 / DX6.30 / DX6.50 / DXAB 85 / DXAB 90 / DXAB 110 / DXAB 120 DXBIS 85 / DXBIS 90 / DXBIS 110 / DXBIS 120 / DXBIS 140
	Business Ref.: 0.510.765.315	BOMBA HIDRAULICA / HYDRAULIC PUMP
	5.0220.0548822	BOI 19 E9.B10.A4/11 A4.L (19 cm ³ /rev. - 1,16 in ³ /rev. / 11 cm ³ /rev. - 0,67 in ³ /rev.)
	O.E.M.: S/R	Tractor AX130
	Business Ref.: S/R	BOMBA HIDRAULICA / HYDRAULIC PUMP
 No Disponible	5.0220.0548865	BOI 19 B9.B4.A10/16 A7.D7 19-90 BAR (19 cm ³ /rev. - 1,16 in ³ /rev. / 16 cm ³ /rev. - 0,97 in ³ /rev.)
	O.E.M.: 4006830	Tractor AX170
	Business Ref.: S/R	BOMBA HIDRAULICA / HYDRAULIC PUMP
 No Disponible	5.0220.0548946	BOI 16 B11.B19.A42/14 A42.L1 (PLACA H15)
	O.E.M.: 01175992 - 04345365 - 01172765 - 01174402 - 04311475	Tractor DX85 / DX90 / DX110 / DX120
	Business Ref.: 0.510.665.341	BOMBA HIDRAULICA / HYDRAULIC PUMP


	5.0209.0545650	BOI 19 B1.B10.A4.L (19 cm³/rev. - 1,16 in³/rev.)
	O.E.M.: 01176452	Tractor 105 S / 105 SA / 105 LS / 105 LSA / 106 S / 106 SA / 106 LS / 106 LSA / 108 S / 108 SA / 108 LS / 108 LSA
	Business Ref.: 0.510.615.318	BOMBA HIDRAULICA CENTRO ABIERTO / <i>HYDRAULIC PUMP OPEN CENTRE</i>


	5.0209.0545683	BOI 19 E9.P1.A4.L (19 cm³/rev. - 1,16 in³/rev.)
	O.E.M.: G281940100010	Tractor FAVORIT 600
	Business Ref.: 0.510.625.316	BOMBA HIDRAULICA / <i>HYDRAULIC PUMP</i>

	5.0220.0548855	BOI 16 B11.B19.A42/11 A42.L1 <i>(16 cm³/rev. - 0,97 in³/rev. / 11 cm³/rev. - 0,67 in³/rev.)</i>
	O.E.M.: F395940010010	Tractor GT 365 / GT 370 / GT 380
	Business Ref.: 0.510.665.382	BOMBA DE DIRECCION Y LEVANTE / <i>STEERING AND LIFT PUMP</i>


	5.0205.0542405	BOI 8 B1.B12.B12.L (8 cm³/rev. - 0,49 in³/rev.)
	O.E.M.: 75251867 - 75210858	Tractor Esteira AD7 / AD7B
	Business Ref.: S/R	BOMBA HIDRAULICA / <i>HYDRAULIC PUMP</i>
	5.0205.0542465	BOD 8 B.B.B2.L (8 cm³/rev. - 0,49 in³/rev.)
	O.E.M.: 568162 - 5179724	Tractor 1055 / 120C / 3435 / 3566 / 3935 / 4566 / 5066 / 5585 / 885 / 6985 / 480 / 640 / 780 / 850 / 1000 / 1300
	Business Ref.: S/R	BOMBA DE DIRECCION / <i>STEERING PUMP</i>
	5.0206.0543323	BOD 11 B14.B14.B12.L (11 cm³/rev. - 0,67 in³/rev.)
	O.E.M.: 5179724	Tractor 640 / 640 DT / 1000 / 1000 DT / 1000 Súper / 1000 DT Súper / 1300 / 1300 DT / 1300 Súper / 1300 DT Súper / 580 / 580 DT / 680 / 680 DT / 780 / 780 DT / 880 / 880 DT / 45-66 / 45-66 DT
	Business Ref.: S/R	BOMBA SISTEMA EXTERNO / <i>EXTERNAL SYSTEM PUMP</i>

	<p>5.0206.0543275 O.E.M.: 5129478 - 5128478 - 5179730 - 1930058 - 569306 - 1901321 - 8280040 Business Ref.: 0.510.525.357</p>	<p>BOI 11 B.B.B2.L (11 cm³/rev. - 0,67 in³/rev.) Tractor 470SP / 474 / 550 / 570 / 580 / 600 / 612 / 615 / 640 / 640 DT / 650 / 650 DT / 670 / 670 B / 670 F / 670 H / 670 DT / 680 / 680 H / 680 DT / 715 / 715 DT / 750 / 750 DT / 780 / 780 DT / 880 / 880DT / 880-5 / 880-5 DT / 980 / 980 DT BOMBA PRINCIPAL / MAIN PUMP</p>
	<p>5.0206.0543291 O.E.M.: 1909917 - 1930317 - 98307212 - 1930285 - 5120851 - 5113075 Business Ref.: 0.510.525.021</p>	<p>BOD 11 B15.B14.A14.C9 15-150 BAR (11 cm³/rev. - 0,67 in³/rev.) Tractor 980 / 1180 / 1380 / 1580 / 1880 BOMBA HIDRAULICA / HYDRAULIC PUMP Tapa con caudal constante / Cover with stead flow</p>
	<p>5.0206.0543292 O.E.M.: 8273385 - 1901322 - 1930061 - 5129481 - 5179722 Business Ref.: 0.510.525.046</p>	<p>BOD 11 B.B.B2.L (11 cm³/rev. - 0,67 in³/rev.) Tractor 60-66 / 70-66 / 350 / 400 / 450 / 466 / 480 / 500 / 540 / 566 / 666 / 766 / 980 BOMBA HIDRAULICA / HYDRAULIC PUMP</p>
	<p>5.0207.0544017 O.E.M.: 5129483 - 8280127 - 5179719 - 1930068 - 5120849 - 8282339 - 1901324 - 1930052 - 1930057 - 5120297 - 5169772 - 5113284 Business Ref.: 0.510.525.348</p>	<p>BOI 14 B.B.B7.L (14 cm³/rev. - 0,85 in³/rev.) Tractor 466 / 566 / 640 / 650 / 666 / 750 / 766 / 800 / 850 / 880 / 900 / 1000 / 45-66 / 50-66 / 55-66 / 55-76 / 55-86 / 55-90 / 60-56 / 60-66 / 60-76 / 60-86 / 60-90 / 60-93 / 60-94 / 65-56 / 65-66 / 65-90 / 65-93 / 65-94 / 70-66 / 70-76 / 70-86 / 70-88 / 70-90 / 72-86 / 72-93 / 72-94 / 80-66 / 80-76 / 80-88 / 80-90 / 82-86 / 82-93 / 82-94 / 85-90 / 88-93 / 88-94 / 90-90 / 100-90 / 115-90 / 130-90 - 140-90 BOMBA HIDRAULICA / HYDRAULIC PUMP</p>
	<p>5.0207.0544049 O.E.M.: 5179728 - 5129486 - 8282886 - 82991204 Business Ref.: 0.510.525.053 - F.000.510.503</p>	<p>BOD 14 B.B.B7.L (14 cm³/rev. - 0,85 in³/rev.) Tractor 480 / 480 DT / 500 / 500 DT / 540 / 540 DT BOMBA PARA TRANSMISION HIDRAULICA / HYDRAULIC TRANSMISSION PUMP</p>
	<p>5.0207.0544072 O.E.M.: 5128862 - 1930250 - 5167403 - 5180269 Business Ref.: 0.510.525.028 - 0.510.525.060</p>	<p>BOD 14 B15.B14.A14.C9 19-150 BAR(14 cm³/rev. - 0,85 in³/rev.) Tractor 55-88 / 55-90 / 60-88 / 60-90 / 60-94 / 65-88 / 65-90 / 65-94 / 70-88 / 70-90 / 72-94 / 80-88 / 80-90 / 82-94 / 85-90 / 88-94 / 90-90 / 100-90 / 110-90 BOMBA DE DIRECCIONES/STEERING PUMP</p>
	<p>5.0209.0545651 O.E.M.: 5132400 - 1930267 Business Ref.: 0.510.625.036</p>	<p>BOD 19 B15.B14.A14.D5 15-150 BAR (19 cm³/rev. - 1,16 in³/rev.) Tractor 130-90 / 140-90 / 160-90 / 180-90 BOMBA HIDRAULICA / HYDRAULIC PUMP Tapa con divisora de caudal / Cover with flow divider</p>
	<p>5.0209.0545663 O.E.M.: 8280127 - 1901324 - 5179719 - 8282339 - 9967928 Business Ref.: 0.510.625.362</p>	<p>BOI 19 B.B.B7.L (19 cm³/rev. - 1,16 in³/rev.) Tractor 580 / 580 DT / 680 / 680 DT / 780 / 780 DT / 880 / 880 DT / 880-5 / 880-5 DT / 980 / 980 DT / 1180 / 1180 DT / 1280 / 1280 DT / 1380 / 1380 DT / 1580 / 1580 Turbo / 1580 DT / 1580 DT Turbo / 1880 / 1880 DT / 466 / 466 DT / 566 / 566 DT / 666 / 666 DT / 766 / 766 DT / 55-66 / 55-66 DT / 60-66 / 60-66 DT / 65-66 / 65-66 DT / 70-66 / 70-66 DT / 80-66 / 80-66 DT / 55-90 / 55-90 DT / 60-90 / 65-90 / 65-90 DT / 70-90 / 70-90 DT / 80-90 / 80-90 DT / 85-90 / 85-90 DT / 90-90 / 90-90 DT / 95-90 DT / 100-90 / 100-90 DT / 110-90 / 110-90 DT / 115-90 / 115-90 DT / 130-90 / 130-90 DT / 140-90 / 140-90 DT / 160-90 / 160-90 DT / 180-90 / 180-90 DT / 60-93 / 60-93 DT / 65-93 / 65-93 DT / 72-93 / 72-93 DT / 82-93 / 82-93 DT / 60-94 / 60-94 DT / 65-94 / 65-94 DT / 72-94 / 72-94 DT / 82-94 / 82-94 DT / 88-94 / 84-94 DT</p>

	5.0210.0547446	BOI 22,5 B15.B14.B2.L (22,5 cm³/rev. - 1,37 in³/rev.)
	O.E.M.: 5129488 - 1909916 - 1930226 - 5120850 - 5169770 - 5113283 - 5179714 - 8273957 - 8280131 - 9967927	Tractor 50-86 / 55-66 / 55-86 / 55-88 / 60-66 / 60-76 / 60-86 / 60-88 / 60-90 / 60-93 / 60-94 / 65-66 / 65-88 / 65-90 / 65-93 / 65-94 / 70-66 / 70-76 / 70-88 / 70-90 / 72-86 / 72-93 / 72-94 / 80-66 / 80-76 / 80-88 / 80-90 / 82-86 / 82-93 / 82-94 / 85-90 / 88-93 / 88-94 / 90-90 / 100-90 / 110-90 / 115-90 / 130-90 / 140-90 / 180-90 / 1000 / 1180 / 1280 / 1380 / 1580 / 1880
	Business Ref.: 0.510.725.331	BOMBA HIDRAULICA / HYDRAULIC PUMP

	5.0210.0547449	BOI 22,5 B15.B14.A14.D5 24-150 BAR (22,5 cm³/rev. - 1,37 in³/rev.)
	O.E.M.: 5149231 - 5167394 - 5180275 - 5162569 - 5167397 - 5180277 - 82991207	Tractor F100 / F110 / F120 / F130 / F140 / L60 / L75 / L85 / L95
	Business Ref.: 0.510.725.384 - 0.510.525.359 - F.000.510.504	BOMBA HIDRAULICA / HYDRAULIC PUMP <i>Tapa con divisora de caudal / Cover with flow divider</i>

	5.0202.0501038	MC1 26 601.1.24.69.61 (26 cm³/rev. - 1,58 in³/rev.)
	O.E.M.: 6900782004	Pala Cargadora Allis / Allis <i>Tracked Excavator</i> 1900B
	Business Ref.: 9510105095 - 3129112214 - PFR3700666 -	BOMBA DE TORQUE / <i>TORQUE PUMP</i>
	5.0504.0503085	MC1 40 201.1.21.74.61 (40 cm³/rev. - 2,44 in³/rev.)
	O.E.M.: 711248200	Autoelevador / Forklift
	Business Ref.: S/R	BOMBA PRINCIPAL / <i>MAIN PUMP</i>
	5.0506.0505057	MC1 60 201.1.21.66.61 (60 cm³/rev. - 3,66 in³/rev.)
	O.E.M.: 7112281	Autoelevador / Forklift CC175
	Business Ref.: 17111057001	BOMBA PRINCIPAL / <i>MAIN PUMP</i>
	5.0208.0544938	BOD 16 E.C.C1.L (16 cm³/rev. - 0,97 in³/rev.)
	O.E.M.: 71402257	Excavadora de Orugas / <i>Tracked Excavator</i> FH 200
	Business Ref.: S/R	BOMBA DE DIRECCION / <i>STEERING PUMP</i>
	5.0221.0547788	BOI 19 B5.B.B/8 B8.L (19 cm³/rev. - 1,16 in³/rev. / 8 cm³/rev. - 0,49 in³/rev.)
	O.E.M.: 5106240 - 8281612 - 79066183 - 79066184 - 76043440 - 75253421	Cargador Frontal de Orugas / <i>Bulldozer</i> 14B / 10C / 14C / FL14D / FD20 / AD14 / FD10C / FD14E Turbo / L14E / IT07
	Business Ref.: S/R	BOMBA PRINCIPAL / <i>MAIN PUMP</i>







	5.0221.0547788	BOI 19 B5.B.B/8 B8.L <i>(19 cm³/rev. - 1,16 in³/rev. / 8 cm³/rev. - 0,49 in³/rev.)</i>
	O.E.M.: 79066184 - 76043440	Cargador Frontal de Orugas / Bulldozer DX195
	Business Ref.: S/R	BOMBA PRINCIPAL / MAIN PUMP

	5.0206.0543206	BOI 11 B2.P4.A14.D5 9-110+10 BAR (11 cm³/rev. - 0,67 in³/rev.)
	O.E.M.: 468451 Business Ref.: 9.510.080.500	Cosechadora / Combine Harvester Clayson 1530 / 4040 / 5050 BOMBA PRINCIPAL / MAIN PUMP A partir Ene. 1979 / Since Jan. 1979
	5.0206.0543209	BOI 11 F4.A2.A42.L (11 cm³/rev. - 0,67 in³/rev.)
	O.E.M.: 396468 - 465388 Business Ref.: 0.510.545.300 - 9.510.080.510	Cosechadora Clayson / Clayson Combine Harvester 1530 BOMBA PRINCIPAL / MAIN PUMP Hasta Dic. 1978 / Until Dec. 1978 Reemplaza código 543264 / Reemplazamiento code 543264
	5.0206.0543323	BOD 11 B14.B14.B12.L (11 cm³/rev. - 0,67 in³/rev.)
	O.E.M.: 5179724 Business Ref.: S/R	Tractor 3435 / 3935 / 4135 BOMBA SISTEMA HIDROSTATICO Y DIRECCION / HYDROSTATIC SYSTEM AND STEERING PUMP
	5.0207.0544017	BOI 14 B.B.B7.L (14 cm³/rev. - 0,85 in³/rev.)
	O.E.M.: 5129483 - 8280127 - 5179719 - 1930068 - 5120849 - 8282339 - 1901324 - 1930052 - 1930057 - 5120297 - 5169772 - 5113284 Business Ref.: 0.510.525.348	Tractor 3435 / 3935 / 4135 BOMBA PRINCIPAL / MAIN PUMP
	5.0207.0544049	BOD 14 B.B.B7.L (14 cm³/rev. - 0,85 in³/rev.)
	O.E.M.: 5179728 - 5129486 - 8282886 - 82991204 Business Ref.: 0.510.525.053 - F.000.510.503	Tractor TL65 / TL70 / 4636 / 4835 BOMBA PARA TRANSMISION HIDRAULICA / HYDRAULIC TRANSMISSION PUMP
	5.0208.0544805	BOI 16 B.B.B.L (16 cm³/rev. - 0,97 in³/rev.)
	O.E.M.: 823802 T1 Business Ref.: S/R	Tractor BX5 / 9150 BOMBA DE DIRECCION / STEERING PUMP
	5.0208.0544886	BOI 16 B1.P1.A4.L (16 cm³/rev. - 0,97 in³/rev.)
	O.E.M.: 823802 T1 Business Ref.: 0.510.625.315	Tractor BX5 / 9150 Cosechadora Belga / Belgian Combine Harvester 8040 BOMBA DE DIRECCION / STEERING PUMP
	5.0209.0545603	BOI 19 B.B.B.L (19 cm³/rev. - 1,16 in³/rev.)
	O.E.M.: 9577898 Business Ref.: S/R	Tractor 8430 / 8630 / 8830 BOMBA DE DIRECCION / STEERING PUMP
	5.0209.0545666	BOD 19 B.B.B7.L (19 cm³/rev. - 1,16 in³/rev.)
	O.E.M.: 5179726 - 82991189 Business Ref.: 0.510.625.063 - F.000.510.603	Tractor TM110 / TM120 / TM130 / TM140 BOMBA PARA TRANSMISION HIDRAULICA / HYDRAULIC TRANSMISSION PUMP
	5.0220.0547218	BOD 11 B11.P1.A42/5,5 A2.L1 (11 cm³/rev 0 67 in³/rev / 5 5 cm³/rev 0 33 in³/rev)
	O.E.M.: 821560 N Business Ref.: 9.510.080.521	Cosechadora Brasileira / Brazilian Combine Harvester 8040 / 8055 BOMBA PRINCIPAL / MAIN PUMP
	5.0220.0547249	BOI 16 B19.C15.A/5,5 A.L (16 cm³/rev. - 0,97 in³/rev. / 5,5 cm³/rev. - 0,33 in³/rev.)
	O.E.M.: 756730 ANT - 84991166 Business Ref.: 9.510.080.643	Cosechadora / Combine Harvester TC55 / TC57 BOMBA DE DIRECCION / STEERING PUMP

 No Disponible	5.0220.0547250 O.E.M.: 84997030 Business Ref.: S/R	BOI 19 B9.C15.A/8 A.L <i>(19 cm³/rev. - 1,16 in³/rev. / 8 cm³/rev. - 0,49 in³/rev.)</i> Cosechadora / Combine Harvester TC59 BOMBA DE DIRECCION Y CONTROL REMOTO / STEERING AND REMOTE CONTROLLER PUMP
	5.1301.0565001 O.E.M.: D8NN600KB - 83936586 Business Ref.: F.000.510.704	Bomba Aplicación CNH A-001 / CNH Application Pump A-001 <i>(Bomba Tándem de 22,5 + 4,5 cm³/rev.) - (Tandem Pump 1,37 + 0,27 in³/rev.)</i> Tractor 5600 / 5700 / 6600 / 6700 / 7600 / 7700 / 8030 BOMBA DE LEVANTE Y TOMA DE FUERZA / LIFT AND POWER TAKE-OFF PUMP
	5.1301.0565002 O.E.M.: E0NN600AC - 83957379 Business Ref.: F.000.510.606	Bomba Aplicación CNH A-002 / CNH Application Pump A-002 <i>(Bomba Tándem de 18,5 + 11,5 cm³/rev.) - (Tandem Pump 1,13 + 0,70 in³/rev.)</i> Tractor 5610 / 6610 / 7610 / 7710 / 7700 / 7810 / 7910 / 8210 / 8030 / 7630 BOMBA PRINCIPAL / MAIN PUMP
	5.1301.0565003 O.E.M.: D0NN600G - 81823983 Business Ref.: S/R	Bomba Aplicación CNH A-003 / CNH Application Pump A-003 <i>(Bomba Tándem de 14,5 + 2,5 cm³/rev.) - (Tandem Pump 0,88 + 0,15 in³/rev.)</i> Tractor 5000 / 5100 / 5200 / 5900 / 7000 / 7200 ('65»'75) BOMBA PRINCIPAL / MAIN PUMP
	5.1301.0565004 O.E.M.: D8NN600LB - 83936585 Business Ref.: S/R	Bomba Aplicación CNH A-004 / CNH Application Pump A-004 <i>(Bomba Tándem 22,5 + 4,5 cm³) - (Tandem Pump 1,37 + 0,27 in³/rev.)</i> Tractor 340 / 345 / 420 / 515 / 535 / 540 / 545 / 2910 / 3230 / 3400 / 3430 / 3550 / 3910 / 3930 / 4100 / 4110 / 4130 / 4400 / 4410 / 4500 / 4600 / 4610 / 4630 BOMBA PRINCIPAL / MAIN PUMP
	5.1301.0565005 O.E.M.: E6NN3K514DA - 83959532 Business Ref.: 9.540.082.528	Bomba Aplicación CNH A-005 / CNH Application Pump A-005 <i>(Bomba Dirección 11 cm³/rev. - Depósito - Arrastre) - (Steering Pump 0,67 in³/rev. - with Oil Tank and Drive Gear)</i> Tractor 2600 / 3600 / 4100 / 4600SU / 231 / 531 / 335 / 2600R / 3600R / 532 / 233 / 333 / 4600 / 4610 / 5600 / 6600 BOMBA DE DIRECCION / STEERING PUMP
	5.1301.0565006 O.E.M.: E6NN3K514AB - 83960261 Business Ref.: 9.540.082.524	Bomba Aplicación CNH A-006 / CNH Application Pump A-006 <i>(Bomba Dirección 14 cm³/rev. - Depósito - Arrastre) - (Steering Pump 0,85 in³/rev. - with Oil Tank and Drive Gear)</i> Tractor 5610 / 5900 / 6610 / 7610 / 7630 (Brasil) BOMBA DE DIRECCION / STEERING PUMP
	5.1301.0565007 O.E.M.: S/R Business Ref.: 9.540.082.526	Bomba Aplicación CNH A-007 / CNH Application Pump A-007 <i>(Bomba Dirección 14 cm³/rev. - Depósito) - (Steering Pump 0,85 in³/rev. - with Oil Tank)</i> Tractor 5610 / 5900 / 6610 / 7610 / 7630 (Brasil) BOMBA DE DIRECCION / STEERING PUMP
	5.1301.0565008 O.E.M.: FONN600BB - 81871528 - 82983657 Business Ref.: S/R	Bomba Aplicación CNH A-008 / CNH Application Pump A-008 <i>(Bomba Tándem de 15,1 + 14,9 cm³/rev.) - (Tandem Pump 0,92 + 0,91 in³/rev.)</i> Tractor TB80 / TB85 / TB90 / TB100 / TB110 / TB120 / TS80 / TS90 / TS100 / TS110 / TS115 / 5610 / 5610S / 5640 / 6610 / 6610S / 6640 / 6640SL / 6810 / 6810S / 7010 / 7610 / 7610S / 7740 / 7740SE / 7840 / 7840SE / 7840SL / 8010 / 8240 / 8340 / GÉNESIS BOMBA SISTEMA HIDRAULICO Y DIRECCION / HYDRAULIC SYSTEM AND STEERING PUMP

	<p>5.1301.0565009</p> <p>O.E.M.: E6NN3K514EA - 83959533 - 87759440</p> <p>Business Ref.: S/R</p>	<p>Bomba Aplicación CNH A-009 / CNH Application Pump A-009 (Bomba Dirección 11 cm³/rev. - Depósito - Arrastre) - (Steering Pump 0,67 in³/rev. - with Oil Tank and Drive Gear)</p> <p>Tractor 4600 / 5600 / 6600 / 7600 / 420 / 6600C / 7600C</p> <p>BOMBA DE DIRECCION / STEERING PUMP</p>
	<p>5.1301.0565017</p> <p>O.E.M.: 82988360</p> <p>Business Ref.: S/R</p>	<p>Bomba Aplicación CNH A-017 / CNH Application Pump A-017 (Bomba Tándem de 20,7 + 11,1 cm³/rev.) - (Tandem Pump 1,26 + 0,67 in³/rev.)</p> <p>Tractor 5610S / 6610S / 7610S / TS6000 / TS6020 / TS6030</p> <p>BOMBA SISTEMA HIDRAULICO Y DIRECCION / HYDRAULIC SYSTEM AND STEERING PUMP</p>
	<p>5.1301.0565019</p> <p>O.E.M.: E2NN600BA - 83945584</p> <p>Business Ref.: S/R</p>	<p>Bomba Aplicación CNH A-010 / CNH Application Pump A-010 (Bomba Principal de 30 cm³/rev.) - (Main Pump 1,83 in³/rev.)</p> <p>Tractor 5100 / 5200 / 8630 / 8730 / 8830 / TW25 / TW30 / TW35</p> <p>BOMBA PRINCIPAL / MAIN PUMP</p>
	<p>5.1301.0565020</p> <p>O.E.M.: D8NN600FA - 83913537</p> <p>Business Ref.: S/R</p>	<p>Bomba Aplicación CNH A-011 / CNH Application Pump A-011 (Bomba Principal de 23 cm³/rev.) - (Main Pump 1,40 in³/rev.)</p> <p>Tractor 8630 / 8730 / 8830 / TW5 / TW10 / TW15 / TW20 ('79-'82) / TW25</p> <p>BOMBA PRINCIPAL / MAIN PUMP</p>
	<p>5.1301.0565021</p> <p>O.E.M.: EONN3K514AB - 83924998</p> <p>Business Ref.: S/R</p>	<p>Bomba Aplicación CNH A-021 / CNH Application Pump A-021 (Bomba de Dirección 16 cm³/rev. - Depósito - Arrastre) - (Steering Pump 0,98 in³/rev. - with Oil Tank and Drive Gear)</p> <p>Tractor 8000 / 8600 / 9000 / 9700 / TW5 / TW10 / TW15 / TW20 / TW25 / TW30</p> <p>BOMBA DE DIRECCION / STEERING PUMP Control de Caudal y Válvula Limitadora de Presión / Flow Control and Relief Valve</p>
	<p>5.1301.0565025</p> <p>O.E.M.: E9NN600BC - 83987329</p> <p>Business Ref.: S/R</p>	<p>Bomba Aplicación CNH A-012 / CNH Application Pump A-012 (Bomba Tándem 22,5 + 4,5 cm³/rev.) - (Tandem Pump 1,37 + 0,27 in³/rev.)</p> <p>Tractor 3230 / 3420 / 3430 / 3930 / 4130 / 4630 / 4830 / 5030</p> <p>BOMBA PRINCIPAL / MAIN PUMP</p>
	<p>5.1301.0565026</p> <p>O.E.M.: D2NN600B - 81826808</p> <p>Business Ref.: S/R</p>	<p>Bomba Aplicación CNH A-013 / CNH Application Pump A-013 (Bomba Tándem de 14,5 + 2,5 cm³/rev.) - (Tandem Pump 0,88 + 0,15 in³/rev.)</p> <p>Tractor 5000 / 5100 / 5200 / 6000 / 7000 (06-'79») / 7000TA / 7100 / 7200</p> <p>BOMBA PRINCIPAL / MAIN PUMP</p>
	<p>5.1301.0565027</p> <p>O.E.M.: D0NN600F - 81824183</p> <p>Business Ref.: S/R</p>	<p>Bomba Aplicación CNH A-019 / CNH Application Pump A-019 (Bomba Tándem de 14,5 + 4,1 cm³/rev.) - (Tandem Pump 0,88 + 0,25 in³/rev.)</p> <p>Tractor 3000 / 3500 / 3550 / 4000 / 4100 / 4110 / 4140 / 4200 / 4330 / 4340 / 4400 / 4410 / 4500</p> <p>BOMBA PRINCIPAL / MAIN PUMP</p>
	<p>5.1301.0565028</p> <p>O.E.M.: E6NN3K514PA - 82858430</p> <p>Business Ref.: S/R</p>	<p>Bomba Aplicación CNH A-018 / CNH Application Pump A-018 (Bomba Dirección 14 cm³/rev. - Depósito - Arrastre) - (Steering Pump 0,85 in³/rev. - with Oil Tank and Drive Gear)</p> <p>Tractor 4100 / 4600 - 6600 (75-81) / 4610 / 4630 / 5100 / 5610 / 5900 / 6410 / 6610 / 6710 / 7100 / 7600 / 7610 / 7710 / 6810</p> <p>BOMBA DE DIRECCION / STEERING PUMP</p>

 	<p>5.1301.0565029</p> <p>Bomba Aplicación CNH A-020 /CNH Application Pump A-020 (Bomba Tándem de 16 + 8 cm³/rev.) - (Tandem Pump 0,97 + 0,49 in³/rev.)</p> <p>O.E.M.: 87605496 Cosechadora / Harvester TC57</p> <p>Business Ref.: S/R BOMBA PRINCIPAL / MAIN PUMP</p>
 	<p>5.1301.0565035</p> <p>Bomba Aplicación CNH A-024 /CNH Application Pump A-024 (Bomba Tándem de 15,1 + 14,9 cm³/rev.) - (Tandem Pump 0,92 + 0,91 in³/rev.)</p> <p>O.E.M.: 73337533 Tractor T6.110 / T6.110 (4WD) / T6.120 / T6.120 (4WD) / T6.125 / T6.130 (4WD) / T6.140</p> <p>Business Ref.: S/R BOMBA DE DIRECCION / STEERING PUMP</p>
  <p>No Disponible</p>	<p>5.1301.0565048</p> <p>Bomba Aplicación CNH A-027 /CNH Application Pump A-027 (Bomba Tándem de 16 + 8 cm³/rev.) - (Tandem Pump 0,97 + 0,49 in³/rev.)</p> <p>O.E.M.: 87605490 Cosechadora / Harvester TC59</p> <p>Business Ref.: S/R BOMBA PRINCIPAL / MAIN PUMP</p>
 	<p>5.1301.0565045</p> <p>Bomba Aplicación CNH A-028 /CNH Application Pump A-028 (Bomba Principal de 19 cm³/rev.) - (Main Pump 1,16 in³/rev.)</p> <p>O.E.M.: 84576795 Tractor T6.110 (4WD) / T6.120 (4WD) / T6.130 (4WD)</p> <p>Business Ref.: S/R BOMBA PRINCIPAL / MAIN PUMP</p>
 	<p>5.1301.0565046</p> <p>Bomba Aplicación CNH A-029 /CNH Application Pump A-029 (Bomba Tándem de 14 + 11 cm³/rev.) - (Tandem Pump 0,85 + 0,67 in³/rev.)</p> <p>O.E.M.: 84576800 Tractor T6.110 (4WD) / T6.120 (4WD) / T6.130 (4WD)</p> <p>Business Ref.: S/R BOMBA PRINCIPAL / MAIN PUMP</p>
 	<p>5.1301.0565063</p> <p>Bomba Aplicación CNH A-035 /CNH Application Pump A-035 (Bomba Tándem de 16 cm³/rev.) - (Tandem Pump 0,97 in³/rev.)</p> <p>O.E.M.: 82023350 - 81863197 - Tractor TS80 / TS90 / TS100 / TS110 / TS115 / TS120 / 5640 / 6640 / 7740 / 7840 / F0NN600AA - 82023350 - 8240 / 8340 81863197 - F0NN600AA Retroexcavadora LB115</p> <p>Business Ref.: AFGP 15.7L-38376 BOMBA PRINCIPAL / MAIN PUMP AFGP 15.7L-38376</p>

	6.5041.0673004	Válvula Remota "DE LUXE" 1 Vastago / "DE LUXE" Remote Valve 1 Spool (Pasaje Nominal 72 l/min.) - (Nominal Flow 19 GPM)
	O.E.M.: 82988268 - 81864874	Tractor 230A / 2310 / 234 / 2640 / 2810 / 2910 / 3230 / 334 / 335 / 3430 / 345C / 345D / 3610 / 3610NO / 3910 / 3910H / 3910R / 3930 / 3930H / 3930N / 3930NO / 4110 / 4110NO / 4110O / 4130 / 4130N / 4130NO / 445C / 445D / 4610 / 4610NO / 4610O / 4630 / 4630N / 4630NO / 4630O / 4830 / 4830N / 4830O / 5030 / 5030O / 5110 / 530A / 545C / 545D / 5610 / 5610S / 5630 / 5640 / 5900 / 6410 / 6610 / 6610O / 6610S / 6630 / 6640 / 6640O / 6710 / 6810 / 6810S / 7010 / 7410 / 7610 / 7610O / 7610S / 763 / 7710 / 7740 / 7740O / 7810 / 7810O / 7810S / 7830 / 7840 / 7840O / 7910 / 8010 / 8030 / 8160 / 8210 / 8240 / 8260 / 8340 / 8360 / 8530 / 8560 / 8610S / 8630 / 8730 / 8830 / M115 / M135 / M160 / TB80 / TB85 / TB90 / TB100 / TB110 / TB120 / TL65 / TL70 / TL80 / TL90 / TL100 / TM110 / TM120 / TM130 / TM140 / TS80 / TS90 / TS100 / TS110 / TS120 / TS125 / TS6.110 / TS6.120 / TS6.125 / TS6.140 / TS6000 / TS6020 / TS6030 / TW5 / TW15 / TW25 / TW35
Business Ref.: S/R		
	6.5041.0673005	Válvula Remota "DE LUXE" 2 Vastagos / "DE LUXE" Remote Valve 2 Spools (Pasaje Nominal 72 l/min.) - (Nominal Flow 19 GPM)
	O.E.M.: 82988269 - 81864873	Tractor 230A / 2310 / 234 / 2640 / 2810 / 2910 / 3230 / 334 / 335 / 3430 / 345C / 345D / 3610 / 3610NO / 3910 / 3910H / 3910R / 3930 / 3930H / 3930N / 3930NO / 4110 / 4110NO / 4110O / 4130 / 4130N / 4130NO / 445C / 445D / 4610 / 4610NO / 4610O / 4630 / 4630N / 4630NO / 4630O / 4830 / 4830N / 4830O / 5030 / 5030O / 5110 / 530A / 545C / 545D / 5610 / 5610S / 5630 / 5640 / 5900 / 6410 / 6610 / 6610O / 6610S / 6630 / 6640 / 6640O / 6710 / 6810 / 6810S / 7010 / 7410 / 7610 / 7610O / 7610S / 763 / 7710 / 7740 / 7740O / 7810 / 7810O / 7810S / 7830 / 7840 / 7840O / 7910 / 8010 / 8030 / 8160 / 8210 / 8240 / 8260 / 8340 / 8360 / 8530 / 8560 / 8610S / 8630 / 8730 / 8830 / M115 / M135 / M160 / TB80 / TB85 / TB90 / TB100 / TB110 / TB120 / TL65 / TL70 / TL80 / TL90 / TL100 / TM110 / TM120 / TM130 / TM140 / TS80 / TS90 / TS100 / TS110 / TS120 / TS125 / TS6.110 / TS6.120 / TS6.125 / TS6.140 / TS6000 / TS6020 / TS6030 / TW5 / TW15 / TW25 / TW35
Business Ref.: S/R		
	6.5041.0673013	Válvula de Aplicación PTO (Lubricacion de Embrague) PTO Application Valve (Power Takeoff)
	O.E.M.: 82989498 - 47584108 - 9992305 - F0NNN700AB - F0NNN700AA - 81865568	Tractor 5640 / 6640 / 7010 / 7630 / 8010 / 8030 / 8240 / 8340 / 5610S / 5610S / 6610S / 6640O / 6810S / 7610S / 7740O / 7810S / 7840O / 8610S / T6.110 / T6.120 / T6.130 / TB100 / TB110 / TB120 / TB80 / TB85 / TB90 / TS90 / TS100 / TS110 / TS6.110 / TS6.120 / TS6.125 / TS6.140 / TS6000 / TS6020 / TS6030 / TS6040
Business Ref.: S/R		
	6.5041.0673022	Válvula Aplicación CNH A-002 / CNH Application Valve A-002 (Pasaje Nominal 84 l/min.) - (Nominal Flow 22 GPM)
	O.E.M.: 73337815	
Business Ref.: S/R		
	6.5041.0673023	Válvula Aplicación CNH A-003 / CNH Application Valve A-003 (Pasaje Nominal 84 l/min.) - (Nominal Flow 22 GPM)
	O.E.M.: 73337816	Tractor TS6.110 / TS6.120 / TS6.125 / TS6.140
Business Ref.: S/R		
	6.5041.0673024	Válvula Aplicación CNH A-001 / CNH Application Valve A-001 (Pasaje Nominal 84 l/min.) - (Nominal Flow 22 GPM)
	O.E.M.: 73337814	Tractor TS6.110 / TS6.120 / TS6.125 / TS6.140
Business Ref.: S/R		



6.5041.0673026

Válvula de Aplicación PTO (Lubricacion de Embrague) *PTO Application Valve (Power Takeoff)*

O.E.M.: 73337532

Tractor T6.110 / T6.120 / T6.130 / TS6.110 / TS6.120 / TS6.125 / TS6.140

Business Ref.: S/R



6.5041.0673020

Válvula de Bloqueo (1 Válvula de Retención) *Lock Valve (1 Retention Valve)*

O.E.M.: 73336125

Tractor 230A / 2310 / 234 / 2640 / 2810 / 2910 / 3230 / 334 / 335 / 3430 / 345C / 345D / 3610 / 3610NO / 3910 / 3910H / 3910R / 3930 / 3930H / 3930N / 3930NO / 4110 / 4110NO / 4110O / 4130 / 4130N / 4130NO / 445C / 445D / 4610 / 4610NO / 4610O / 4630 / 4630N / 4630NO / 4630O / 4830 / 4830N / 4830O / 5030 / 5030O / 5110 / 530A / 545C / 545D / 5610 / 5610S / 5630 / 5640 / 5900 / 6410 / 6610 / 6610O / 6610S / 6630 / 6640 / 6640O / 6710 / 6810 / 6810S / 7010 / 7410 / 7610 / 7610O / 7610S / 763 / 763 / 7710 / 7740 / 7740O / 7810 / 7810O / 7810S / 7830 / 7840 / 7840O / 7910 / 8010 / 8030 / 8160 / 8210 / 8240 / 8260 / 8340 / 8360 / 8530 / 8560 / 8610S / 8630 / 8730 / 8830 / M115 / M135 / M160 / TB80 / TB85 / TB90 / TB100 / TB110 / TB120 / TL65 / TL70 / TL80 / TL90 / TL100 / TM110 / TM120 / TM130 / TM140 / TS80 / TS90 / TS100 / TS110 / TS120 / TS125 / TS6.110 / TS6.120 / TS6.125 / TS6.140 / TS6000 / TS6020 / TS6030 / TW5 / TW15 / TW25 / TW35

Business Ref.: S/R



6.5041.0673035

Válvula de Bloqueo (2 Válvulas de Retención) *Lock Valve (2 Retention Valves)*

O.E.M.: 47456276

Tractor 230A / 2310 / 234 / 2640 / 2810 / 2910 / 3230 / 334 / 335 / 3430 / 345C / 345D / 3610 / 3610NO / 3910 / 3910H / 3910R / 3930 / 3930H / 3930N / 3930NO / 4110 / 4110NO / 4110O / 4130 / 4130N / 4130NO / 445C / 445D / 4610 / 4610NO / 4610O / 4630 / 4630N / 4630NO / 4630O / 4830 / 4830N / 4830O / 5030 / 5030O / 5110 / 530A / 545C / 545D / 5610 / 5610S / 5630 / 5640 / 5900 / 6410 / 6610 / 6610O / 6610S / 6630 / 6640 / 6640O / 6710 / 6810 / 6810S / 7010 / 7410 / 7610 / 7610O / 7610S / 763 / 763 / 7710 / 7740 / 7740O / 7810 / 7810O / 7810S / 7830 / 7840 / 7840O / 7910 / 8010 / 8030 / 8160 / 8210 / 8240 / 8260 / 8340 / 8360 / 8530 / 8560 / 8610S / 8630 / 8730 / 8830 / M115 / M135 / M160 / TB80 / TB85 / TB90 / TB100 / TB110 / TB120 / TL65 / TL70 / TL80 / TL90 / TL100 / TM110 / TM120 / TM130 / TM140 / TS80 / TS90 / TS100 / TS110 / TS120 / TS125 / TS6.110 / TS6.120 / TS6.125 / TS6.140 / TS6000 / TS6020 / TS6030 / TW5 / TW15 / TW25 / TW35

Business Ref.: S/R




6.5041.0673045


Válvula de Bloqueo (3 Válvulas de Retención) *Lock Valve (3 Retention Valves)*

O.E.M.: 47538130


Tractor 230A / 2310 / 234 / 2640 / 2810 / 2910 / 3230 / 334 / 335 / 3430 / 345C / 345D / 3610 / 3610NO / 3910 / 3910H / 3910R / 3930 / 3930H / 3930N / 3930NO / 4110 / 4110NO / 4110O / 4130 / 4130N / 4130NO / 445C / 445D / 4610 / 4610NO / 4610O / 4630 / 4630N / 4630NO / 4630O / 4830 / 4830N / 4830O / 5030 / 5030O / 5110 / 530A / 545C / 545D / 5610 / 5610S / 5630 / 5640 / 5900 / 6410 / 6610 / 6610O / 6610S / 6630 / 6640 / 6640O / 6710 / 6810 / 6810S / 7010 / 7410 / 7610 / 7610O / 7610S / 763 / 763 / 7710 / 7740 / 7740O / 7810 / 7810O / 7810S / 7830 / 7840 / 7840O / 7910 / 8010 / 8030 / 8160 / 8210 / 8240 / 8260 / 8340 / 8360 / 8530 / 8560 / 8610S / 8630 / 8730 / 8830 / M115 / M135 / M160 / TB80 / TB85 / TB90 / TB100 / TB110 / TB120 / TL65 / TL70 / TL80 / TL90 / TL100 / TM110 / TM120 / TM130 / TM140 / TS80 / TS90 / TS100 / TS110 / TS120 / TS125 / TS6.110 / TS6.120 / TS6.125 / TS6.140 / TS6000 / TS6020 / TS6030 / TW5 / TW15 / TW25 / TW35


Business Ref.: S/R

	5.0504.0503088	MC1 40 201.1.32.82.61
	O.E.M.: 1367711	Autoelevador / Forklift 155XL
	Business Ref.: 17111044041	BOMBA PRINCIPAL / MAIN PUMP


	5.0401.0575004	BNI 22 E1.C.C1.D2 9-120 BAR (22 cm³/rev. - 01,34 in³/rev.)
	O.E.M.: 1455404 - 203789	Autoelevador / Forklift 45 / 50 / 55 / 60XM
	Business Ref.: 8525937 / 12111023018	BOMBA PRINCIPAL Y DIRECCION / MAIN AND STEERING PUMP


	5.0205.0542434	BOI 8 B1.B10.A4.L(8 cm³/rev. - 0,49 in³/rev.)
	O.E.M.: AL10861 - AL16301 - AL37753	Tractor 500 / 510 / 700 / 710
	Business Ref.: 0.510.415.311	BOMBA DE DIRECCION / STEERING PUMP


	5.0206.0543262	BOI 11 B1.B12.A4.L(11 cm³/rev. - 0,67 in³/rev.)
	O.E.M.: AL15149	Tractor 500 / 510 / 700 / 710
	Business Ref.: 0.510.515.310	BOMBA DE DIRECCION / STEERING PUMP


	5.0206.0543364	BOI 11 C.C18.C31.L(11 cm³/rev. - 0,67 in³/rev.)
	O.E.M.: AJ54124	Tractor 2330 / 2530 / 2730 Cargador Frontal XJ10 / XJ11 / XJ17
	Business Ref.: S/R	BOMBA HIDRAULICA / HYDRAULIC PUMP


	5.0220.0547210	BOI 11 F4.A2.A42./4 A2.T2 -80 BAR (11 cm³/rev. - 0,67 in³/rev. / 4 cm³/rev. - 0,24 in³/rev.)
	O.E.M.: DQ.03488	Tractor 1075
	Business Ref.: S/R	BOMBA HIDRAULICA / HYDRAULIC PUMP


	5.0208.0544828	BOD 16 C.C.C.L(16 cm³/rev. - 0,97 in³/rev.)
	O.E.M.: S/R	Tractor 445
	Business Ref.: S/R	BOMBA 3 PUNTOS / 3 POINT PUMP


	5.0208.0544889	BOI 16 B1.B12.A4.L(16 cm³/rev. - 0,97 in³/rev.)
	O.E.M.: AL16963 - AL37752	Tractor 500 / 510 / 700 / 710
	Business Ref.: 0.510.615.314	BOMBA DE DIRECCION / STEERING PUMP


	5.0209.0545669	BOI 19 B21.C23.G.D1 12-100+10 BAR(19 cm³/rev. - 1,16 in³/rev.)
	O.E.M.: AZ19692	Cosechadora / Combine Harvester 955
	Business Ref.: S/R	BOMBA DE DIRECCION / STEERING PUMP

	5.0210.0546412	BOI 22,5 E22.C1.G.G1(22,5 cm³/rev. - 1,37 in³/rev.)
	O.E.M.: S/R	Cargador Frontal / Frontal Loader 730
	Business Ref.: S/R	BOMBA HIDRAULICA / HYDRAULIC PUMP

	5.0220.0547219	BOI 11 B9.P4.A42./11 A42./4 A2.L1 (11 cm³/rev. - 0,67 in³/rev. / 11 cm³/rev. - 0,67 in³/rev. / 4 cm³/rev. - 0,24 in³/rev.)
	O.E.M.: DQ.12014	Cosechadora / Combine Harvester 1450 / 1150 / 1165 / 1185 / 7300 / 7500 / 8500
	Business Ref.: S/R	BOMBA DE DIRECCION Y ACCIONAMIENTO MOLINETE / STEERING AND FAN DRIVE SYSTEM PUMP

	5.0220.0547750	BOI 19 B16.C17.C13/11 C15.L3 (19 cm³/rev. - 1,16 in³/rev. / 11 cm³/rev. - 0,67 in³/rev.)
	O.E.M.: S/R	Tractor 5415 / 5615 / 5705 / 5715
	Business Ref.: S/R	BOMBA HIDRAULICA / HYDRAULIC PUMP

	5.1305.0565032	Bomba Aplicación JD A-001 / JD Application Pump A-001 (Bomba Principal de 19 cm³/rev. + 11 cm³/rev.) - (Main Pump 1,159 in³/rev. + 0,671 in³/rev.)
	O.E.M.: RE223233 - DQ61690 - Q42290 - 196381	Tractor 5303 / 5403 / 5503 / 5310 / 5310S / 5410 / 5610 / 5103 / 5203 / 5045D / 5045E / 5055D / 5055E / 5075E / 5065E / 5204
	Business Ref.: XB-8283	BOMBA PRINCIPAL / MAIN PUMP

	5.1305.0565036	Bomba Aplicación JD A-003 / JDEApplication Pump A-003 <i>(28 cm³/rev. - 1,70 in³/rev.)</i>
	O.E.M.: AL156335	Tractor 6010 / SE6010 / 6020 / SE6020 SE6100 / 6110 / SE6110 / 6120 / SE6120 / SE6200 / 6210 SE6210 / 6215 / 6220 / SE6220 / SE6300 / 6310 / SE6310 / 6320 SE6320 / SE6400 / 6410 / SE6410 / 6415 / 6420 / SE6420 6420S / 6510 / SE6510 / 6520 / SE6520 / 6610 / SE6610 / 6615 6620 / SE6620 / 6715 / 7330
	Business Ref.: S/R	BOMBA PRINCIPAL / MAIN PUMP

	<p>5.0502.0501513 O.E.M.: 1425495 M91 - 1425495 R9 - 1425495 M92 - 3549614 M91 Business Ref.: SEP3/26 SCO.01/ON</p>	<p>MC1 26 401.1.11.97.61 (26 cm³/rev. - 1,58 in³/rev.) Tractor 10000 / 12500 / 13000 / 14500 BOMBA DE DIRECCION / STEERING PUMP</p>
	<p>5.0206.0543323 O.E.M.: 1825212 M91 - 3539857 M91 Business Ref.: SNP2/11 CO01 LAU1</p>	<p>BOD 11 B14.B14.B12.L (11 cm³/rev. - 0,67 in³/rev.) Tractor 373 / 377 / 383 / 387 / 393 / 397 / 6500 / 7500 / 7800 / 6550 / 7550 / 8550 / 6830 / 7830 / 8830 / 8500 BOMBA DE DIRECCION / STEERING PUMP</p>
	<p>5.0206.0543324 O.E.M.: 3533911 M91 - 3534941 M91 Business Ref.: 0.510.525.399</p>	<p>BOI 11 B22.C12.B2.L (11 cm³/rev. - 0,67 in³/rev.) Tractor 373 / 374 / 374 ('93) / 374V / 377 / 383 / 383LX / 383S / 384 / 384F / 384S / 384V / 387 / 393 / 393S / 393TLX / 394 / 394H / 394T / 397 / 397T / 1007 / 6530 / 6860 / 6870 / 6880 / 7860 / 7880 / 8860 / 8880 / 9880 BOMBA DE DIRECCION / STEERING PUMP</p>
	<p>5.0206.0543325 O.E.M.: 1825210 M91 - 3539858 M91 Business Ref.: SNP2/11 CO01 LAU1</p>	<p>BOI 11 B14.B14.B12.L (11 cm³/rev. - 0,67 in³/rev.) Tractor 4 Cil.: 6500 / 7500 / 8830 / 6 Cil.: 12500 / 14500 / 10000 / 13000 BOMBA DE DIRECCION / STEERING PUMP</p>
	<p>5.0207.0544033 O.E.M.: 3531399 M91 Business Ref.: SNP2/14S CO01 1/9J</p>	<p>BOI 14 B14.B14.B2.L (14 cm³/rev. - 0,85 in³/rev.) Tractor 13000 / 14500 MKII / 14500 MKIII BOMBA DE DIRECCION / STEERING PUMP</p>
	<p>5.0207.0544034 O.E.M.: 3538957 M91 - 3543134 M91 Business Ref.: SNP2/14S CO09 RMSC</p>	<p>BOI 14 B22.C12.B2.L (14 cm³/rev. - 0,85 in³/rev.) Tractor 373 / 373LX / 373S / 374 / 377 / 383 / 383LX / 383S / 384 / 387 / 393 / 393LX / 393S / 393TLX / 394 / 3984 SP.FP / 394T / 397 / 397T / 1007 / 6530 / 6860 / 6870 / 6880 / 7860 / 7880 / 8860 / 8880 / 9880 BOMBA DE DIRECCION / STEERING PUMP</p>
	<p>5.0220.0548869 O.E.M.: 3655100 J9A Business Ref.: 0.510.465.364</p>	<p>BOD 8 B12.C29.C26/11 B15.L (8 cm³/rev. - 0,49 in³/rev. / 11 cm³/rev. - 0,67 in³/rev.) Tractor 85 / Ghibli 100 BOMBA DE DIRECCION / STEERING PUMP</p>



5.1307.0565056

O.E.M.: 9812129

Business Ref.: 11102014024 -
0.510.565.050

Bomba Aplicación LND A-001 / LND Application Pump A-001
(Bomba Tándem de 14 + 11 cm³/rev.) - (Tandem Pump 0,85 + 0,67 in³/rev.)

Autoelevador / Forklift H18 / H20

BOMBA PRINCIPAL Y DIRECCION / MAIN AND STEERING PUMP

	5.0502.0501513	MC1 26 401.1.11.97.61 (26 cm³/rev. - 1,58 in³/rev.)
	O.E.M.: 3549614 M91	Tractor 1114 / 1134
	Business Ref.: S/R	BOMBA DE DIRECCION / STEERING PUMP
	5.0505.0504013	MC1 50 201.1.21.75.61 (50 cm³/rev. - 3,05 in³/rev.)
	O.E.M.: 845530M91 - 3129915383 - 83416811	Retroexcavadora / Dragshovel 86HS
	Business Ref.: 9.510.080.700	BOMBA PRINCIPAL / MAIN PUMP
	5.0203.0540802	BOD 5,5 C10.C2.C6.T11 -105+10 BAR (DEPOSITO) (OIL TANK) (5,5 cm³/rev. - 0,33 in³/rev.)
	O.E.M.: 3148760 M91 - 2802770 M91	Tractor 80X / 85X / 95X / 265 / 275 / 285 / 290 Retroexcavadora / Dragshovel 65R
	Business Ref.: 9.540.082.504	BOMBA DE DIRECCION / STEERING PUMP
	5.0203.0540803	BOI 5,5 C10.C10.C6.T10 -90+10 BAR (DEPOSITO) (OIL TANK) (5,5 cm³/rev. - 0,33 in³/rev.)
	O.E.M.: 3148762 M91 - 2802612M91	Tractor 85X / 185 / 265 / 275 / 283 / 285 / 290 / 292
	Business Ref.: 9.540.082.513	BOMBA DE DIRECCION / STEERING PUMP
	5.0203.0540806	BOD 5,5 C3.C2.G.T3 -105 BAR (DEPOSITO)(OIL TANK) (5,5 cm³/rev. - 0,33 in³/rev.)
	O.E.M.: S/R	Tractor 1075 / 1078
	Business Ref.: S/R	BOMBA DE DIRECCION / STEERING PUMP
	5.0203.0540807	BOD 5,5 C3.C2.G.T3 -105 BAR (5,5 cm³/rev. - 0,33 in³/rev.)
	O.E.M.: S/R	Tractor 1075 / 1078
	Business Ref.: S/R	BOMBA DE DIRECCION / STEERING PUMP
	5.0203.0540808	BOD 5,5 C10.C2.C6.T11 -90+10 BAR (DEPOSITO) (OIL TANK) (5,5 cm³/rev. - 0,33 in³/rev.)
	O.E.M.: 2802770 M91	Tractor 85X / 275 / 285 / 290
	Business Ref.: 9.540.082.507	BOMBA DE DIRECCION / STEERING PUMP
	5.1302.0540816	Bomba Aplicación MF A-010 IMF Application Pump A-010 (Bomba Simple de 5,5 cm³/rev. - Depósito) - (Single Pump 0,33 in³/rev. - with Oil Tank)
	O.E.M.: 1696665M91 - 1696666M91 - 3774616M92	Tractor 165 / 168 / 168S / 175 / 178 / 185 / 188 / 250 / 265 / 265S / 265 (2WD) / 275 / 285S / 290 / 375E / 390E / 4255 / 4245 / 4270 Retroexcavadora / Dragshovel 50 / 50B / 50B MKII / 30D
	Business Ref.: S/R	BOMBA DE DIRECCION / STEERING PUMP
	5.0203.0540819	BOI 5,5 C10.C25.A16.L(5,5 cm³/rev. - 0,33 in³/rev.)
	O.E.M.: 159397	Tractor 25.6 / 1465 / 1475 / 1499SX
	Business Ref.: VH 906037	BOMBA DE DIRECCION / STEERING PUMP
	5.0203.0540830	BOI 5,5 C10.C10.C6.T10 (DEPOSITO - SIN VLP) (OIL TANK - WITHOUT RELIEF VALVE) (5,5 cm³/rev. - 0,33 in³/rev.)
	O.E.M.: 047821 T1	Tractor 265 / 275 / 283 / 290 IPTO
	Business Ref.: F.000.540.100	BOMBA DE DIRECCION / STEERING PUMP
	5.1302.0540842	Bomba Aplicación MF A-011 IMF Application Pump A-011 (Bomba Simple de 5,5 cm³/rev. - Depósito - Arrastre) - (Single Pump 0,33 in³/rev. - with Oil Tank and Drive Gear)
	O.E.M.: 897147 M95	Tractor 250 / 265 / 390E / 375E / 4245 / 4255 / 4270
	Business Ref.: S/R	BOMBA DE DIRECCION / STEERING PUMP


	5.0205.0542402 O.E.M.: 3175377 M91 Business Ref.: 9.510.080.404	BOI 8 F4.A2.A.L(8 cm³/rev. - 0,49 in³/rev.) Cosechadora / Combine Harvester 220 / 310 BOMBA PRINCIPAL / MAIN PUMP
	5.0205.0542403 O.E.M.: 1686464 - 1685031M91 Business Ref.: F.000.510.410	BOI 8 B12.C13.C10.T4 -140 BAR(8 cm³/rev. - 0,49 in³/rev.) Retroexcavadora MF 750 / 86HS / 86R BOMBA DE DIRECCION Y DE TORQUE / STEERING AND TORQUE PUMP
	5.0205.0542406 O.E.M.: 1481954M91 - 3175359M91 Business Ref.: 0.510.415.313	BOI 8 B1.B12.A.L(8 cm³/rev. - 0,49 in³/rev.) Tractor 85 BOMBA DE DIRECCION / STEERING PUMP Sin conexión / No connection 0.501.415.316
	5.0205.0542447 O.E.M.: 040631 T1 Business Ref.: 9.510.080.415	BOI 8 C10.C25.A.L (8 cm³/rev. - 0,49 in³/rev.) Retroexcavadora MX750 / 3000 / 86 BOMBA DE DIRECCION / STEERING PUMP
	5.0205.0542448 O.E.M.: S/R Business Ref.: S/R	BOI 8 B1.C12.A.L(8 cm³/rev. - 0,49 in³/rev.) Tractor L5000 BOMBA HIDRAULICA / HYDRAULIC PUMP
	5.0210.0542449 O.E.M.: 041683 T1 - 041682 T1 Business Ref.: 9.510.080.761	BOD 22,5 B2.C26.G.G6(22,5 cm³/rev. - 1,37 in³/rev.) Tractor 297 E04 / 299 E04 / 630 / 650 / 298-4 BOMBA DE DIRECCION, LEVANTE Y CONTROL REMOTO / STEERING, LIFT AND REMOTE CONTROLLER PUMP
	5.0205.0542450 O.E.M.: 3409524 M91 Business Ref.: 9.540.082.518	BOI 8 C10.C10.G.T14 17-100+10 BAR (DEPOSITO) (OIL TANK) (8 cm³/rev. - 0,49 in³/rev.) Tractor 290-4 BOMBA DE DIRECCION / STEERING PUMP
	5.0205.0542451 O.E.M.: 047822 T1 Business Ref.: F.000.540.101	BOI 8 C10.C10.G.T14 17 (DEPOSITO - SIN VLP)(OIL TANK - WITHOUT RELIEF VALVE) (8 cm³/rev. - 0,49 in³/rev.) Tractor 265 / 275 / 283 (4X4) / 290 BOMBA DE DIRECCION / STEERING PUMP
	5.0206.0543210 O.E.M.: 850000900005 Business Ref.: 9.510.080.504	BOI 11 B1.B10.A14.D5 9-90+10 BAR(11 cm³/rev. - 0,67 in³/rev.) Cosechadora / Combine Harvester CA 1175 BOMBA PRINCIPAL / MAIN PUMP
	5.0206.0543215 O.E.M.: 3149403 M91 Business Ref.: 9.540.082.514	BOD 11 C10.C2.C6.T11 -90+10 BAR (DEPOSITO) (OIL TANK) (11 cm³/rev. - 0,67 in³/rev.) Tractor 295 BOMBA DE DIRECCION / STEERING PUMP
	5.0206.0543225 O.E.M.: S/R Business Ref.: S/R	BOI 11 C.C5.A1.T6 -100 BAR (DEPOSITO) (OIL TANK) (11 cm³/rev. - 0,67 in³/rev.) Tractor 1095 / 1098 / 1195 BOMBA HIDRAULICA / HYDRAULIC PUMP

	5.0206.0543227	BOI 11 C.C5.A16.L(11 cm³/rev. - 0,67 in³/rev.)
	O.E.M.: S/R	Tractor 1615 / 1620 / 1680
	Business Ref.: S/R	BOMBA HIDRAULICA / HYDRAULIC PUMP
	5.0206.0543237	BOI 11 C.C5.A1.T6 -120 BAR(11 cm³/rev. - 0,67 in³/rev.)
	O.E.M.: S/R	Tractor 1098 / 1195
	Business Ref.: S/R	BOMBA HIDRAULICA / HYDRAULIC PUMP
	5.1302.0543312	Bomba Aplicación MF A-002 IMF Application Pump A-002 (Bomba Simple de 11 cm³/rev.) - (Single Pump 0,67 in³/rev.)
	O.E.M.: 3816912 M91	Tractor 4225 / 4235 / 4240 / 4245 / 4255
	Business Ref.: 0.510.425.329	BOMBA HIDRAULICA / HYDRAULIC PUMP
	5.0206.0543318	BOI 11 B1.C12.A.L(11 cm³/rev. - 0,67 in³/rev.)
	O.E.M.: 052207 T1	Tractor L5000
	Business Ref.: F.000.510.500	BOMBA DE DIRECCION / STEERING PUMP
	5.0206.0543320	BOI 11 B1.B10.A14.T15 -105+10 BAR (DEPOSITO) (OIL TANK) (11 cm³/rev. - 0,67 in³/rev.)
	O.E.M.: 3145114 M91	Tractor 296
	Business Ref.: 9.540.082.511	BOMBA DE DIRECCION / STEERING PUMP
	5.0206.0543323	BOD 11 B14.B14.B12.L(11 cm³/rev. - 0,67 in³/rev.)
	O.E.M.: 3539857 M91	Tractor 174 / 194 / 274 / 274-4 / 274SK / 294S / 353 / 363 / 373 / 377 / 383 / 387 / 393 / 397
	Business Ref.: S/R	BOMBA SISTEMA EXTERNO / EXTERNAL SYSTEM PUMP
	5.0206.0543324	BOI 11 B22.C12.B2.L(11 cm³/rev. - 0,67 in³/rev.)
	O.E.M.: 3533911 M91 - 3534941 M91	Tractor 367CF / 373 / 374 / 377 / 383 / 384 / 387 / 393 / 394 / 397 / 1007
	Business Ref.: 0.510.525.399	BOMBA HIDRAULICA / HYDRAULIC PUMP
	5.0206.0543325	BOI 11 B14.B14.B12.L(11 cm³/rev. - 0,67 in³/rev.)
	O.E.M.: 3539858 M91	Tractor 174 / 194 / 254 / 254S / 274 / 274-4 / 274SK / 294S / 353 / 363 / 373 / 377 / 383 / 387 / 393 / 397 / 1014 / 1114 / 1134
	Business Ref.: S/R	BOMBA SISTEMA EXTERNO / EXTERNAL SYSTEM PUMP
	5.0207.0544002	BOI 14 B14.B14.B11.L(14 cm³/rev. - 0,85 in³/rev.)
	O.E.M.: 3585060 M91 - 2736505M91	Tractor 400 Cosechadora / Combine Harvester 3666 / 400
	Business Ref.: 9.510.080.524	BOMBA 3 PUNTOS / 3 POINT PUMP
	5.1302.0544026	Bomba Aplicación MF A-003 IMF Application Pump A-003 (Bomba Simple de 14 cm³/rev.) - (Single Pump 0,85 in³/rev.)
	O.E.M.: 3816913 M91 / 3816916M91	Tractor 4225 / 4235 / 4240 / 4245 / 4255
	Business Ref.: 0.510.525.367	BOMBA HIDRAULICA / HYDRAULIC PUMP
	5.0208.0544807	BOI 16 B2.P4.A14.D5 9-110+10 BAR(16 cm³/rev. - 0,97 in³/rev.)
	O.E.M.: 3225772 M91	Cosechadora / Combine Harvester 3640 (Motor Perkins) / 5650 / CA 1175
	Business Ref.: 9.510.080.610	BOMBA PRINCIPAL / MAIN PUMP Reemplazada por 9.510.080.604 a partir de Ago. 1982 / Replaced by 9.510.080.604 since Aug. 1982

	5.0208.0544811	BOI 16 F4.A2.A42.L(16 cm³/rev. - 0,97 in³/rev.)
	O.E.M.: 3226100 M91	Cosechadora / Combine Harvester 3640 / 5650
	Business Ref.: 9.510.080.608	BOMBA PRINCIPAL / MAIN PUMP Hasta Nov. 1978 / Until Nov. 1978
	5.0208.0544822	BOI 16 B1.B10.A14.C9 17-100+10 BAR (DEPOSITO) (OIL TANK) (16 cm³/rev. - 0,97 in³/rev.)
	O.E.M.: 3409523 M91	Tractor 296-4
	Business Ref.: 9.540.082.519	BOMBA DE DIRECCION / STEERING PUMP
	5.0208.0544910	BOD 16 C10.C2.G.T14 17-100+10 BAR (DEPOSITO) (OIL TANK) (16 cm³/rev. - 0,97 in³/rev.)
	O.E.M.: 3409925 M91	Tractor 295-4
	Business Ref.: 9.540.082.517	BOMBA DE DIRECCION / STEERING PUMP
	5.0209.0545607	BOI 19 B2.P4.A14.D5 9-90+10 BAR(19 cm³/rev. - 1,16 in³/rev.)
	O.E.M.: S/R	Cosechadora / Combine Harvester CA 1170DS / CA 1175DS
	Business Ref.: 9.510.080.621	CIRCUITO PRINCIPAL MOLINETE HIDROSTATICO / MAIN CIRCUIT HYDROSTATIC FAN PUMP
	5.0208.0544910	BOD 16 C10.C2.G.T14 17-100+10 BAR (DEPOSITO) (OIL TANK) (16 cm³/rev. - 0,97 in³/rev.)
	O.E.M.: 3409925 M91	Tractor 295-4
	Business Ref.: 9.540.082.517	BOMBA DE DIRECCION / STEERING PUMP
	5.0209.0545612	BOI 19 B1.P1.A4.L(19 cm³/rev. - 1,16 in³/rev.)
	O.E.M.: S/R	Cosechadora / Combine Harvester CA 1170DS / CA 1175DS
	Business Ref.: 9.501.080.617	CIRCUITO PRINCIPAL MOLINETE HIDROSTATICO / MAIN CIRCUIT HYDROSTATIC FAN PUMP
	5.0220.0547207	BOI 7 B11.C11.A15./11 A42.L1 (7 cm³/rev. - 0,42 in³/rev. / 11 cm³/rev. - 0,67 in³/rev.)
	O.E.M.: 3411929 M91	Tractor 290-2 / 290-4 / 292-2 / 292-4 / 297-2 WD
	Business Ref.: 9.510.080.522	BOMBA DE DIRECCION Y CONTROL REMOTO / STEERING AND REMOTE CONTROLLER PUMP
	5.0220.0547215	BOD 16 B11.C2.A42./19 A42.L1 (16 cm³/rev. - 0,97 in³/rev. / 19 cm³/rev. - 1,16 in³/rev.)
	O.E.M.: 3411928 M91	Tractor 295-4
	Business Ref.: 9.510.080.620	BOMBA PRINCIPAL / MAIN PUMP Con control remoto y dirección hidráulica / Remote controller and hydraulic steering
	5.0220.0547216	BOI 16 B9.P5.A42./19 A42.L1 (DEPOSITO) (OIL TANK) (16 cm³/rev. - 0,97 in³/rev. / 19 cm³/rev. - 1,16 in³/rev.)
	O.E.M.: 3412012 M91	Tractor 296-4 / 297-4 / 299-4
	Business Ref.: 9.540.082.523	BOMBA PRINCIPAL / MAIN PUMP
	5.0220.0547220	BOI 11 B9.P5.A42./19 A42.L1 (DEPOSITO) (OIL TANK) (11 cm³/rev. - 0,67 in³/rev. / 19 cm³/rev. - 1,16 in³/rev.)
	O.E.M.: 3411927 M91	Tractor 296-2 / 297-2 / 299-2
	Business Ref.: 9.540.082.522	BOMBA PRINCIPAL / MAIN PUMP

	<p>5.0220.0547248</p> <p>O.E.M.: 3411307 M91</p> <p>Business Ref.: 9.510.080.619</p>	<p>BOD 11 B11.C2.A42/19 A42.L1 (11 cm³/rev. - 0,67 in³/rev. / 19 cm³/rev. - 1,16 in³/rev.)</p> <p>Tractor 295-2 / 296-2 / 297-2 / 299-2</p> <p>BOMBA PRINCIPAL / MAIN PUMP</p>
	<p>5.0210.0547448</p> <p>O.E.M.: 020556 T1</p> <p>Business Ref.: 9.510.080.730</p>	<p>BOI 22,5 E9.P1.A4.L(22,5 cm³/rev. - 1,37 in³/rev.)</p> <p>Tractor 295 / 297 / 610 / 620 / 650 / 660 / 680BR</p> <p>BOMBA DE DIRECCION / STEERING PUMP</p>
	<p>5.0220.0547782</p> <p>O.E.M.: 3774613 M91</p> <p>Business Ref.: S/R</p>	<p>BOI 8 B11.C.C9/11 B13.L(8 cm³/rev. - 0,49 in³/rev.)</p> <p>Tractor 396 / 399</p> <p>BOMBA DE DIRECCION Y AUXILIAR STEERING AND AUXILIARY PUMP</p> <p>Motor 1006.6 / Engine 1006.6</p>
 <p>No Disponible</p>	<p>5.0220.0547807</p> <p>O.E.M.: 62976 T1 (038479)</p> <p>Business Ref.: 0.510.565.367</p>	<p>BOI 14 E7.P1.A42/4 A2.L1 (14 cm³/rev. - 0,85 in³/rev. / 4 cm³/rev. - 0,24 in³/rev.)</p> <p>Tractor TL70</p> <p>BOMBA DE DIRECCION / STEERING PUMP</p>
	<p>5.1302.0547820</p> <p>O.E.M.: 3382280 M1 - 3382280 M91 - 361660 M1</p> <p>Business Ref.: 0.510.665.389</p>	<p>Bomba Aplicación MF A-013 IMF Application Pump A-013 (Bomba Tándem de 19 + 11 cm³/rev.) - (Tandem Pump 1,16 + 0,67 in³/rev.)</p> <p>Tractor 3050 / 3060 / 3065 / 3070 / 3075 / 3080 / 3085 / 3090 / 3095 / 3115 / 3120 / 3120T / 3125 / 3140 / 3150 / 6110 / 6120 / 6130 / 6140 / 6150 / 6160 / 6170 / 6180 / 6190 / 6235 / 6245 / 6255 / 6260 / 6265 / 6270 / 6280 / 6290</p> <p>BOMBA DE DIRECCION Y LEVANTE / STERRING AND LIFT PUMP</p>
	<p>5.1302.0547844</p> <p>O.E.M.: 3816909 M91</p> <p>Business Ref.: 0.510.565.088</p>	<p>Bomba Aplicación MF A-004 IMF Application Pump A-004 (Bomba Tándem de 14 + 11 cm³/rev.) - (Tandem Pump 0,85 + 0,67 in³/rev.)</p> <p>Tractor 4215 / 4220 / 4225 / 4235 / 4240 / 4245 / 4255</p> <p>BOMBA HIDRAULICA / HYDRAULIC PUMP</p>
	<p>5.1302.0547845</p> <p>O.E.M.: 3816910 M91</p> <p>Business Ref.: 0.510.665.120</p>	<p>Bomba Aplicación MF A-005 IMF Application Pump A-005 (Bomba Tándem de 19 + 14 cm³/rev.) - (Tandem Pump 1,16 + 0,85 in³/rev.)</p> <p>Tractor 4215 / 4220 / 4225 / 4235 / 4240 / 4245 / 4255</p> <p>BOMBA HIDRAULICA / HYDRAULIC PUMP</p>
	<p>5.1302.0547846</p> <p>O.E.M.: 3816911 M91</p> <p>Business Ref.: 0.510.765.044</p>	<p>Bomba Aplicación MF A-006 IMF Application Pump A-006 (Bomba Tándem de 22,5 + 19 cm³/rev.) - (Tandem Pump 1,37 + 1,16 in³/rev.)</p> <p>Tractor 4215 / 4220 / 4225 / 4235 / 4240 / 4245 / 4255</p> <p>BOMBA HIDRAULICA / HYDRAULIC PUMP</p>
	<p>5.0220.0548816</p> <p>O.E.M.: 052208 T1</p> <p>Business Ref.: F.000.510.501</p>	<p>BOI 11 B11.C12.A/4 A.L (11 cm³/rev. - 0,67 in³/rev. / 4 cm³/rev. - 0,24 in³/rev.)</p> <p>Tractor 265 / 275 / 290 / L5000</p> <p>BOMBA DE DIRECCION Y CONTROL REMOTO / STEERING AND REMOTE CONTROLLER PUMP</p>
	<p>5.0220.0548817</p> <p>O.E.M.: 052107 T1</p> <p>Business Ref.: F.000.510.502</p>	<p>BOI 7 B11.C12.A/11 A.L (7 cm³/rev. - 0,42 in³/rev. / 11 cm³/rev. - 0,67 in³/rev.)</p> <p>Tractor 283 / 290 / 292 / L5000</p> <p>BOMBA DE DIRECCION Y LEVANTE / STEERING AND LIFT PUMP</p>

	5.0220.0548818	BOI 22,5 E9.P1.A2/8 A2.L1 (22,5 cm ³ /rev. - 1,37 in ³ /rev. / 8 cm ³ /rev. - 0,49 in ³ /rev.)
	O.E.M.: 062976 T1 (038479)	Tractor 630 / 640 / 650 / 660 / 670 / 685
	Business Ref.: 9.510.080.760	BOMBA DE DIRECCION Y LEVANTE / STEERING AND LIFT PUMP
	5.0220.0548823	BOI 22,5 E9.P1.A20/11 A16.L (22,5 cm ³ /rev. - 1,37 in ³ /rev. / 11 cm ³ /rev. - 0,67 in ³ /rev.)
	O.E.M.: 062976 D1	Tractor 1615 / 1690 / 5120
	Business Ref.: S/R	BOMBA DE DIRECCION Y CONTROL REMOTO / STEERING AND REMOTE CONTROLLER PUMP
	5.0220.0548836	BOI 11 B17.C11.C26/8 B15.L (11 cm ³ /rev. - 0,67 in ³ /rev. / 8 cm ³ /rev. - 0,49 in ³ /rev.)
	O.E.M.: 3774612 M91 - 3701005 M91 - 3597692 M91 - 3595202 M92 - 3597706 M91	Tractor 174F / 184F / 194F / 194-4F / 325 / 362 / 362N / 365 / 372 / 372N / 374F / 374S / 375 / 382 / 382N / 384S / 394S / 390 / 390T / 398
	Business Ref.: S/R	BOMBA DE DIRECCION Y AUXILIAR / STEERING AND AUXILIARY PUMP
	5.1302.0565016	Bomba Aplicación MF A-001 IMF Application Pump A-001 (Bomba Tándem de 14 + 8 cm ³ /rev.) - (Tandem Pump 0,85 + 0,49 in ³ /rev.)
	O.E.M.: 1686766 M91 - 886367 M96 1869458 M92, 1663627 M92, 1686765 M91	Tractor 133 / 135 / 135E / 140 / 145 / 148 / 150 / 158 / 165 / 168 / 172 / 175 / 178 / 185 / 188 / 230 / 240 / 250 / 265 / 275 / 285 / 290 / 550 / 565 / 575 / 590 / 595 / 690 / 698 / 698T / 699 / 1080 / 1200 / 1250
	Business Ref.: S/R	BOMBA AUXILIAR / AUXILIARY PUMP
	5.1302.0565024	Bomba Aplicación MF A-009 IMF Application Pump A-009 (Bomba Simple de 7 cm ³ /rev.) - (Single Pump 0,42 in ³ /rev.)
	O.E.M.: 886821M94 - 886821M93 - 513329M - 188548M - 884535M93	Tractor 133 / 133N / 135 / 135N / 135NA / 140 / 140N / 145 / 148 / 152 / 152VS / 155 / 158 / 158S / 165 / 168 / 175 / 178 / 185 / 188 / 235 / 240 / 245 / 250 / 255 / 260 / 265 / 275 / 285 / 290 / 550 / 560 / 565 / 575 / 590 / 595 / 595MKII / 675 / 1080 / 1200 / 1250
	Business Ref.: S/R	BOMBA DE TRANSMISION / MULTIPower PUMP
	5.1302.0565033	Bomba Aplicación MF A-014 IMF Application Pump A-014 (Bomba Tándem de 14 + 8 cm ³ /rev.) - (Tandem Pump 0,85 + 0,49 in ³ /rev.)
	O.E.M.: 1686765 M91	Tractor 88-08 / 100 / 200 / 500 / 600
	Business Ref.: S/R	BOMBA AUXILIAR / AUXILIARY PUMP
	5.1302.0565034	Bomba Aplicación MF A-015 IMF Application Pump A-015 (Bomba Tándem de 14 + 8 cm ³ /rev.) - (Tandem Pump 0,85 + 0,49 in ³ /rev.)
	O.E.M.: 1686767M91 - 3033119M92	Tractor 592 / 595 / 595 MKII / 695 / 698
	Business Ref.: S.42577	BOMBA AUXILIAR / AUXILIARY PUMP
	5.1302.0565053	Bomba Aplicación MF A-016 IMF Application Pump A-016 (Bomba Tándem de 22,5 + 11 cm ³ /rev.) - (Tandem Pump 1,37 + 0,67 in ³ /rev.)
	O.E.M.: 6262009M91	Tractor 4299
	Business Ref.: S/R	BOMBA HIDRAULICA / HYDRAULIC PUMP



5.0205.0542489

BOI 8 B15.B14.B12.L (8 cm³/rev. - 0,49 in³/rev.)





O.E.M.: 3539856M91 -
3531220M91


Tractor 154 / 164 / 174 / 254 / 284 / 254 / 364 / 374VSF / 384 / 3945F


Business Ref.: 0.510.425.309 -
SNP2/8S C001

BOMBA PRINCIPAL / MAIN PUMP

	5.0206.0543214	BOD 11 B1.P1.A4.L (11 cm³/rev. - 0,67 in³/rev.)
	O.E.M.: 13300300 Business Ref.: 9.510.080.512 - 9011111512 - 41083003	Autoelevador Eléctrico Trilateral / Trilateral Electric Forklift BOMBA DE DIRECCION / STEERING PUMP
	5.0207.0544002	BOI 14 B14.B14.B11.L (14 cm³/rev. - 0,85 in³/rev.)
	O.E.M.: S/R Business Ref.: 9.510.080.524 - 9014101524	BOMBA DE DIRECCION / STEERING PUMP BOMBA DE DIRECCION / STEERING PUMP
	5.0202.0540009	BOD 4 B1.P1.A.L (4 cm³/rev. - 0,24 in³/rev.)
	O.E.M.: 13300150 Business Ref.: 9.510.080.201 - 11101011015 - 41085703	Autoelevador Eléctrico / Electric Forklift SP1000 BOMBA DE DIRECCION / STEERING PUMP
	5.0203.0540812	BOD 5,5 B1.P1.A.L (5,5 cm³/rev. - 0,33 in³/rev.)
	O.E.M.: 13300250 Business Ref.: 9.510.080.302 - 11101006004 - 9006111302 - 41085803	Autoelevador Eléctrico Lateral / Lateral Electric Forklift BOMBA DE DIRECCION / STEERING PUMP


	5.0208.0544810	BOD 16 B2.P4.A14.D6 9-90+10 BAR (16 cm³/rev. - 0,97 in³/rev.)
	O.E.M.: AS.06047 - AS.06132	Cosechadora / Combine Harvester 2200 / 6200
	Business Ref.: 9.510.080.603	BOMBA PRINCIPAL / MAIN PUMP
	5.0208.0544811	BOI 16 F4.A2.A42.L (16 cm³/rev. - 0,97 in³/rev.)
	O.E.M.: DQ.00366	Cosechadora / Combine Harvester 2200 / 6200
	Business Ref.: 9.510.080.608	BOMBAACCIONAMIENTO MOLINETE / FAN DRIVE SYSTEM PUMP
	5.0220.0547210	BOI 11 F4.A2.A42.I4 A2.T2 -80 BAR (11 cm³/rev. - 0,67 in³/rev. / 4 cm³/rev. - 0,24 in³/rev.)
	O.E.M.: DQ.03488	Cosechadora / Combine Harvester 6200 / 7200
	Business Ref.: 9.510.080.516	BOMBAACCIONAMIENTO MOLINETE / FAN DRIVE SYSTEM PUMP
	5.0220.0547219	BOI 11 B9.P4.A42.I11 A42.I4 A2.L1 (11 cm³/rev. - 0,67 in³/rev. / 11 cm³/rev. - 0,67 in³/rev. / 4 cm³/rev. - 0,24 in³/rev.)
	O.E.M.: DQ.12014	Cosechadora / Combine Harvester 6300 / 7300 / 7500 / 7700
	Business Ref.: 9.510.080.543	BOMBA DE DIRECCION Y ACCIONAMIENTO MOLINETE / STEERING AND FAN DRIVE SYSTEM PUMP





	5.0205.0542422	BOD 8 E.C.C1.L (8 cm³/rev. - 0,49 in³/rev.)
	O.E.M.: 671101150140	Autoelevador Electrico FBRE
	Business Ref.: 9.510.080.409 - 11101008005 - 9008111409	BOMBA PRINCIPAL / MAIN PUMP

	5.0210.0546422	BOD 22,5 E.C.A.L (22,5 cm³/rev. - 1,37 in³/rev.)
	O.E.M.: 671112200040	Autoelevador FG15 / FG20 / FG25 / FG30
	Business Ref.: 9.510.080.722 - 11101022003 - 9022111722 - 41072703 41097903	BOMBA PRINCIPAL / MAIN PUMP

 <p>No Disponible</p>	5.0206.0543207	BOI 11 B13.B6.A4.L (11 cm³/rev. - 0,67 in³/rev.)
	O.E.M.: 80457100	Tractor 60 / 80ID
	Business Ref.: 9.510.080.526	BOMBA PRINCIPAL / MAIN PUMP
	5.0206.0543208	BOI 11 E1.P.B4.L (11 cm³/rev. - 0,67 in³/rev.)
	O.E.M.: 157490-4 - 130800	Tractor 62 / 65 / 68 / 68EL / 68ES / 78 / 78EL / 85 / 86 / 88 / 880 / 885PCR / 98PCR
	Business Ref.: 9.510.080.502	BOMBA PRINCIPAL / MAIN PUMP
 <p>No Disponible</p>	5.0206.0543263	BOI 11 E6.B8.B4.L (11 cm³/rev. - 0,67 in³/rev.)
	O.E.M.: 82051200	Tractor 885 (4X4) / 985 (4X4)
	Business Ref.: 9.510.080.545	BOMBA PRINCIPAL / MAIN PUMP
	5.0208.0544815	BOI 16 E1.P.B4.L (16 cm³/rev. - 0,97 in³/rev.)
	O.E.M.: 130750 - 191830	Tractor 110ID / 118II
	Business Ref.: 9.510.080.602	BOMBA DE DIRECCION / STEERING PUMP
 <p>No Disponible</p>	5.0208.0544870	BOI 16 E2.B8.B4.L (16 cm³/rev. - 0,97 in³/rev.)
	O.E.M.: 82065100	Tractor 885 (4X4) / 985 (4X4) / 1180S
	Business Ref.: 9.510.080.648	BOMBA PRINCIPAL / MAIN PUMP
 <p>No Disponible</p>	5.0208.0544870	BOI 16 E2.B8.B4.L (16 cm³/rev. - 0,97 in³/rev.)
	O.E.M.: 82065100	Tractor BH 180
	Business Ref.: 9.510.080.648	BOMBA DE DIRECCION / STEERING PUMP
	5.0220.0547201	BOI 22,5 E5.P.A2./16 A42.L1 (22,5 cm³/rev. - 1,37 in³/rev. / 16 cm³/rev. - 0,97 in³/rev.)
	O.E.M.: 81131100	Tractor 885 (4X4) / 985 (4X4) / 1280 / 1480 / 1580
	Business Ref.: 9.510.080.756	BOMBA PRINCIPAL / MAIN PUMP
	5.0220.0547202	BOI 11 E5.P.B4/11 B4.L (11 cm³/rev. - 0,67 in³/rev. / 11 cm³/rev. - 0,67 in³/rev.)
	O.E.M.: 159400-1	Tractor 62 / 65 / 68 / 85 / 86 / 88 / 78EL / 78DH / 880DHES
	Business Ref.: 9.510.080.505	BOMBA PRINCIPAL / MAIN PUMP
	5.0220.0547203	BOI 16 E5.P.B5/11 B4.L (16 cm³/rev. - 0,97 in³/rev. / 11 cm³/rev. - 0,67 in³/rev.)
	O.E.M.: 8009070012A	Tractor 88ET7 / 88ES
	Business Ref.: 9.510.080.615	BOMBA PRINCIPAL / MAIN PUMP
	5.0220.0547204	BOI 16 E5.P.B5/16 B4.L (16 cm³/rev. - 0,97 in³/rev. / 16 cm³/rev. - 0,97 in³/rev.)
	O.E.M.: 130650 - 191850-7	Tractor 110ID / 118 / 118-4 / 118ES / 138-4ES
	Business Ref.: 9.510.080.601	BOMBA PRINCIPAL / MAIN PUMP
	5.0220.0547205	BOI 22,5 E5.P.A2./11 A42.L1 (22,5 cm³/rev. - 1,37 in³/rev. / 11 cm³/rev. - 0,67 in³/rev.)
	O.E.M.: 80166110 - 8.008.1080.100.03	Tractor 880 (4x4 EI) / 980 EI / 880 (4x2 148) / 1780
	Business Ref.: 9.510.080.741	BOMBA PRINCIPAL / MAIN PUMP
	5.0220.0547206	BOI 22,5 E5.P.A2/16 A42.L1 (22,5 cm³/rev. - 1,37 in³/rev. / 16 cm³/rev. - 0,97 in³/rev.)
	O.E.M.: 80206610	Tractor 118ES / 118 A4ES / 128 / 128 (4X4) / 138 4ES / 148 (4X4)
	Business Ref.: 9.510.080.740	BOMBA PRINCIPAL / MAIN PUMP

	5.0220.0547208	BOI 11 E5 P A42/22,5 A2 L1 (11 cm ³ /rev. - 0,67 in ³ /rev. / 22,5 cm ³ /rev. - 1,37 in ³ /rev.)
	O.E.M.: 8016610012	Tractor 880 (4x4 EL) / 980EI / 880 (4x2 148) / 1780
	Business Ref.: 9.510.080.716	BOMBA PRINCIPAL / MAIN PUMP
	5.0220.0547209	BOI 16 E5.P.A42/22,5 A2.L1 (16 cm ³ /rev. - 0,97 in ³ /rev. / 22,5 cm ³ /rev. - 1,37 in ³ /rev.)
	O.E.M.: 8020660012	Tractor 118ES / 118 A4ES / 128 / 128 (4X4) / 138 A4ES / 148 (4X4)
	Business Ref.: 9.510.080.717	BOMBA PRINCIPAL / MAIN PUMP
	5.0220.0547217	BOD 22,5 E5.C9.A2/11 A42.L1 (22,5 cm ³ /rev. - 1,37 in ³ /rev. / 11 cm ³ /rev. - 0,67 in ³ /rev.)
	O.E.M.: 80514700	Tractor 1180
	Business Ref.: 9.510.080.753	BOMBA PRINCIPAL / MAIN PUMP
	5.0220.0548821	BOD 22,5 E21.C9.A/14 A.L (22,5 cm ³ /rev. - 1,37 in ³ /rev. / 14 cm ³ /rev. - 0,85 in ³ /rev.)
	O.E.M.: 80514700	Tractor 1180 con Motor Cummins
	Business Ref.: S/R	BOMBA PRINCIPAL / MAIN PUMP
 	5.0220.0548951	BOI 22,5 E2.B8.B2/16 B2.L (CPO TRASERO INVERTIDO) (22,5 cm ³ /rev. - 1,37 in ³ /rev. / 16 cm ³ /rev. - 0,97 in ³ /rev.)
	O.E.M.: 836640234 - 81341100	Tractor 380 / 985S (4X4) / 1180 / 1380 / 1680 / 1880 / BH120 / BH140 / BH180 / BN85 / BN100 / BN110 / BN120
	Business Ref.: 9.510.080.758	BOMBA PRINCIPAL / MAIN PUMP
	5.0220.0548841	BOI 22,5 E2.B8.B2/11 B2.L (22,5 cm ³ /rev. - 1,37 in ³ /rev. / 11 cm ³ /rev. - 0,67 in ³ /rev.)
	O.E.M.: 82022500	Tractor 685 (4x2) / 685 (4X4) / 785C / 885S
	Business Ref.: 9.510.080.759	BOMBA PRINCIPAL / MAIN PUMP
	5.0220.0548851	BOI 16 E5.P.A42/14 A42.L1 (16 cm ³ /rev. - 0,97 in ³ /rev. / 14 cm ³ /rev. - 0,85 in ³ /rev.)
	O.E.M.: 84310200	Tractor 685 (4x2) / 685 (4X4) / 785C
	Business Ref.: 9.510.080.642	BOMBA PRINCIPAL / MAIN PUMP
 	5.0208.0544932	BOI 16 E9.B2.B2.L (16 cm ³ /rev. - 0,97 in ³ /rev.)
	O.E.M.: 73335602	Tractor T6.110 / T6.120 / T6.125 / T6.140 / TS6020 / TS6030
	Business Ref.:	BOMBA PRINCIPAL MAIN PUMP

	5.0202.0540010	BOD 4 B1.B12.A.L (4 cm³/rev. - 0,24 in³/rev.)
	O.E.M.: S/R	Cargador Frontal / <i>Frontal Loader</i>
	Business Ref.: 0.510.215.010	BOMBA PARA SISTEMA DE FRENO / <i>BRAKE SYSTEM PUMP</i>

	5.0506.0505058	MC1 60 201.1.31.66.61 (60 cm³/rev. - 3,66 in³/rev.)
	O.E.M.: 7112070000	Autoelevador / Forklift G87PV / 080
	Business Ref.: 30111056013	BOMBA PRINCIPAL / MAIN PUMP
	5.0205.0542408	BOD 8 B1.B12.A.L (8 cm³/rev. - 0,49 in³/rev.)
	O.E.M.: 711223000 - 7112005 -	Autoelevador / Forklift 275
	Business Ref.: 0.510.415.005 - 11101008002 - 41092503	BOMBA DE EMBRAGUE / CLUTCH PUMP
	5.0504.0503086	MC1 40 204.1.31.74.61 (40 cm³/rev. - 2,44 in³/rev.)
	O.E.M.: 7112010	Autoelevador / Forklift D83PK / 87P / 060 / 83P / 50C / 30 / 50
	Business Ref.: 17111038001 - 129112666	BOMBA PRINCIPAL / MAIN PUMP
	5.0505.0504068	MC1 50 201.1.32.66.61 (50 cm³/rev. - 3,05 in³/rev.)
	O.E.M.: 7112068003	Autoelevador / Forklift D87PK-80 / D87PK-100 / G83P-60 / G87P / G80
	Business Ref.: 17111052014 - 3129112524	BOMBA PRINCIPAL / MAIN PUMP



Av. Circunvalación Sudeste 126 (entre Av. Vélez Sarseld y Belardinelli)
C.P. 5016 / Córdoba, Argentina
Tel./Fax: +54 351 4937200 (Rot.) / E-mail: sohipren@sohipren.com
www.sohipren.com



SOHIPREN S.A., fabricante de productos LIVENZA, dispone de un Sistema de Gestión certificado de acuerdo a las Normas ISO 9001, ISO 14001 y OHSAS 18001 por TÜV Rheinland Group.